

POR
CE
LA
NA
TOS

aluma[®]
DESIGN

IDEIAS DE BEM VIVER

aluma[®]
DESIGN



SOMOS
ALMMA

Trabalhamos na curadoria e edição de pisos e revestimentos mas antes, somos uma plataforma de ideias, inspirações e diálogos. Acreditamos no design afetoso, que vai além do décor: expressa sentimento, valoriza as raízes, dá sentido e significado, singularidade e pertencimento.

A ênfase está na possibilidade de materiais e referências visuais que despertem sensações, pois ampliamos o conceito da razão: temos a emoção como instrumento. Queremos ocupar os espaços com afeto, alegria e criatividade. Sabemos que cada casa, cada lugar, tem uma história pra contar. E toda casa, todo lugar, tem sua alma.

Construir é edificar lugares. É fundar e articular espaços. É produzi-los. E a essência de construir é deixar-se habitar. Somente em sendo capazes de habitar é que podemos construir. Trata-se de um construir que não é apenas produzir, mas também cultivar, cuidar do crescimento que se dá por si só.

Nós, da Almma Design, acreditamos que os conceitos de Construir e Habitar se entrelaçam à medida que o habitar de uma moradia significa construí-la com alma. E é verdade que significa também ocupá-la com alma. Por isso a Decoração assume um papel fundamental na ocupação da casa que ultrapassa o estético e se torna ainda maior e mais significativo: se reflete em aconchego.

A Linha de Porcelanatos Almma Design traz padrões, tamanhos, texturas e cores variadas para ocupar os espaços e encher de afeto os ambientes, importando sensações múltiplas. E num movimento cíclico e constante enquanto transformamos o ambiente ao nosso redor, somos internamente também transformados por ele. Cultive o seu bem-estar. E o seu bem viver. Somos Almma Design: ideias de bem viver.

ÍNDICE





ÍNDICE



aluma[®]
DESIGN





Parede em Café PO 120 x 240 cm e Piso em Statuario PO 120 x 240 cm.

GLOBAL

120 x 240 cm

Peças alongadas ampliam
as dimensões do espaço e
fazem ecoar na casa toda.

GLOBAL

RESIDENCIAL INTERNO, COMERCIAL COM BAIXO TRÁFEGO, FACHADA

Porcelanato Esmaltado

Formato Comercial: 120 cm x 240 cm | Formato Fabricação: 1200 mm x 2400 mm

Espessura: 9 mm | 2,88 m²/caixa | 62,4 kg/caixa | 01 peça/caixa

Onix Areia Po

Código 336

Variação de Tonalidade: V1

Número de Faces: 3

Statuario PO



Código 214

Variação de Tonalidade: V1

Número de Faces: 4

2,4 m

1,7 m





Calacata PO
Código 213

Variação de Tonalidade: V1
Número de Faces: 3

Número de
faces: aleatória.

| | | |
|----|----|----|
| 02 | 03 | 01 |
|----|----|----|

GLOBAL

RESIDENCIAL INTERNO, COMERCIAL COM BAIXO TRÁFEGO, FACHADA

Porcelanato Esmaltado

Formato Comercial: 120 cm x 240 cm | Formato Fabricação: 1200 mm x 2400 mm

Espessura: 9 mm | 2,88 m²/caixa | 62,4 kg/caixa | 01 peça/caixa

Diamante Po

Código 337

Variação de Tonalidade: V1

Número de Faces: 1

Diamante Satin



Código 338

Variação de Tonalidade: V1

Número de Faces: 1

2,4 m

1,7 m




Nero Marquina Po
Código 339

Variação de Tonalidade: V1
Número de Faces: 3

Número de
faces: aleatória.

| | | |
|----|----|----|
| 02 | 03 | 01 |
|----|----|----|





Bancada e Parede em Carrara PO 160 x 160 cm e Piso em Carrara MT 160 x 160 cm.

ÚNICO

160 x 160 cm

Propostas que ilustram
como é possível viver com
charme e sem excessos.

ÚNICO

RESIDENCIAL INTERNO, COMERCIAL COM BAIXO TRÁFEGO, FACHADA

Porcelanato Esmaltado

Formato Comercial: 160 cm x 160 cm | Formato Fabricação: 1600 mm x 1600 mm

Espessura: 9 mm | 2,56 m²/caixa | 56,0 kg/caixa | 01 peça/caixa

Statuario MT

Código 367

Variação de Tonalidade: V1

Número de Faces: 6

1,7 m

1,6 m





Statuario PO

Código 366

Varição de Tonalidade: V1

Número de Faces: 6

Número de
faces: aleatória.

| | | |
|----|----|----|
| 01 | 03 | 05 |
| 02 | 04 | 06 |

ÚNICO

RESIDENCIAL INTERNO, COMERCIAL COM BAIXO TRÁFEGO, FACHADA

Porcelanato Esmaltado

Formato Comercial: 160 cm x 160 cm | Formato Fabricação: 1600 mm x 1600 mm

Espessura: 9 mm | 2,56 m²/caixa | 56,0 kg/caixa | 01 peça/caixa

Carrara MT

Código 369

Variação de Tonalidade: V1

Número de Faces: 6

1,7 m

1,6 m





Carrara PO
Código 368

Variação de Tonalidade: V1

Número de Faces: 6

Número de
faces: aleatória.

| | | |
|----|----|----|
| 01 | 03 | 05 |
| 02 | 04 | 06 |

ÚNICO

RESIDENCIAL INTERNO, COMERCIAL COM BAIXO TRÁFEGO, FACHADA

Porcelanato Esmaltado

Formato Comercial: 160 cm x 160 cm | Formato Fabricação: 1600 mm x 1600 mm

Espessura: 9 mm | 2,56 m²/caixa | 56,0 kg/caixa | 01 peça/caixa

Evereste Satin

Código 341

Variação de Tonalidade: V1

Número de Faces: 1

Evereste Po

Código 342

Variação de Tonalidade: V1

Número de Faces: 1

1,7 m

1,6 m





Calacata Gold Po
Código 340

Variação de Tonalidade: V1
Número de Faces: 6

Número de
faces: aleatória.

| | | |
|----|----|----|
| 01 | 03 | 05 |
| 02 | 04 | 06 |

EXCLUSIVO

160 x 160 cm

Aqui a conexão com a própria história da casa inspira e expande o olhar.



Piso em Concreto MT 160 x 160 cm.

EXCLUSIVO

RESIDENCIAL E COMERCIAL, ÁREAS INTERNAS E EXTERNAS COBERTAS COM MÉDIO/ALTO TRÁFEGO

Porcelanato Esmaltado

Formato Comercial: 160 cm x 160 cm | Formato Fabricação: 1600 mm x 1600 mm

Espessura: 9 mm | 2,56 m²/caixa | 56 kg/caixa | 01 peça/caixa

Concreto MT

Código 209

Variação de Tonalidade: V1

Número de Faces: 4

1,7 m

1,6 m





Número de
faces: aleatória.

| | |
|----|----|
| 01 | 03 |
| 02 | 04 |



Piso em Ônix PO 90cm x 180cm

AMPLO

90 x 180 cm

Sensação de espaços
maiores, sem perder
o aconchego.

AMPLO

RESIDENCIAL INTERNO, COMERCIAL COM BAIXO TRÁFEGO, FACHADA

Porcelanato Esmaltado

Formato Comercial: 90 cm x 180 cm | Formato Fabricação: 900 mm x 1800 mm

Espessura: 5,5 mm | 4,86 m²/caixa | 61,90 kg/caixa | 03 peças/caixa

1,8 m

1,7 m



Ônix PO
Código 299

Variação de
Tonalidade: V2
Número de Faces: 3

Número de
faces: aleatória.

| | | |
|----|----|----|
| 01 | 02 | 03 |
|----|----|----|

Calacata PO
Código 298
Variação de
Tonalidade: V2
Número de Faces: 8

Número de
faces: aleatória.

| | | | |
|----|----|----|----|
| 01 | 03 | 05 | 07 |
| 02 | 04 | 06 | 08 |



BOSSA

120 x 120 cm

Uma boa dose de elegância e pura bossa. Porque a neutralidade deixa o espaço mais generoso.



Piso e Parede em Marfim PO 120 x 120 cm.

BOSSA

RESIDENCIAL INTERNO, COMERCIAL COM BAIXO TRÁFEGO, FACHADA

Porcelanato Esmaltado

Formato Comercial: 120 cm x 120 cm | Formato Fabricação: 1200 mm x 1200 mm

Espessura: 9 mm | 2,88 m²/caixa | 60 kg/caixa | 02 peças/caixa

1,7 m

Marfim PO

Código 192

Variação de Tonalidade: V1

Número de Faces: 6

1,2 m




Statuario PO

Código 193

Variação de Tonalidade: V1

Número de Faces: 6





Onyx PO

Código 194

Variação de Tonalidade: V1

Número de Faces: 4

Número de
faces: aleatória.

| | |
|----|----|
| 01 | 03 |
| 02 | 04 |

BOSSA

RESIDENCIAL INTERNO, COMERCIAL COM BAIXO TRÁFEGO, FACHADA

Porcelanato Esmaltado

Formato Comercial: 120 cm x 120 cm | Formato Fabricação: 1200 mm x 1200 mm

Espessura: 9 mm | 2,88 m²/caixa | 60kg/caixa | 02 peças/caixa

1,7 m


Armani Solo PO

Código 318

Varição de Tonalidade: V3

Número de Faces: 4

1,2 m





Romano PO
Código 317

Varição de Tonalidade: V3
Número de Faces: 4

Número de
faces: aleatória.

| | |
|----|----|
| 01 | 03 |
| 02 | 04 |

BOSSA

RESIDENCIAL INTERNO, COMERCIAL COM BAIXO TRÁFEGO, FACHADA

Porcelanato Esmaltado

Formato Comercial: 120 cm x 120 cm | Formato Fabricação: 1200 mm x 1200 mm

Espessura: 9 mm | 2,88 m²/caixa | 60 kg/caixa | 02 peças/caixa




Armani Profundo PO

Código 319

Variação de Tonalidade: V3

Número de Faces: 4



Armani Cristal PO

Código 320

Variação de Tonalidade: V3

Número de Faces: 4




Armani Neutro PO
Código 321

Variação de Tonalidade: V3

Número de Faces: 4

Número de
faces: aleatória.

| | |
|----|----|
| 01 | 03 |
| 02 | 04 |





Piso em Brera Areia MT 120 x 120 cm.

IMPERIAL

120 x 120 cm

Liberdade para encaixar
mobiliário e decór num
jogo de graça e harmonia.

IMPERIAL

RESIDENCIAL INTERNO, COMERCIAL COM BAIXO TRÁFEGO, FACHADA

Porcelanato Esmaltado

Formato Comercial: 120 cm x 120 cm | Formato Fabricação: 1200 mm x 1200 mm

Espessura: 9 mm | 2,88 m²/caixa | 60,0 kg/caixa | 02 peças/caixa

1,7 m

Brera Cinza MT

Código 191

Variação de Tonalidade: V1

Número de Faces: 4

1,2 m




Brera Areia MT
Código 190

Variação de Tonalidade: V1
Número de Faces: 4

Número de
faces: aleatória.

| | |
|----|----|
| 01 | 03 |
| 02 | 04 |



NOBRE

80 x 160 cm

Texturas leves porém marcantes
imprimem personalidade
aos espaços.



Parede em Armani Prata PO 80 x 160 cm e Piso Armani Cinza PO 80 x 160 cm.

NOBRE

RESIDENCIAL INTERNO, COMERCIAL COM BAIXO TRÁFEGO, FACHADA

Porcelanato Esmaltado

Formato Comercial: 80 cm x 160 cm | Formato Fabricação: 800 mm x 1600 mm


Espessura: 9 mm | 2,56 m²/caixa | 54,0 kg/caixa | 02 peças/caixa

Armani Prata PO

Código 195

Variação de Tonalidade: V1

Número de Faces: 6




Armani Bronze PO

Código 196

Variação de Tonalidade: V1

Número de Faces: 6




Armani Platina PO

Código 197

Variação de Tonalidade: V1

Número de Faces: 6



1,7 m

1,6 m



Armani Cinza PO
Código 198
Variação de Tonalidade: V1
Número de Faces: 6

Número de
faces: aleatória.

| | | |
|----|----|----|
| 01 | 03 | 05 |
| 02 | 04 | 06 |



NOBRE

RESIDENCIAL INTERNO, COMERCIAL COM BAIXO TRÁFEGO, FACHADA

Porcelanato Esmaltado

Formato Comercial: 80 cm x 160 cm | Formato Fabricação: 800 mm x 1600 mm

Espessura: 9 mm | 2,56 m²/caixa | 54,0 kg/caixa | 02 peças/caixa

Onyx PO

Código 302

Variação de Tonalidade: V3

Número de Faces: 3




Lenda Onyx PO

Código 303

Variação de Tonalidade: V3

Número de Faces: 3




Statuario PO

Código 199

Variação de Tonalidade: V1

Número de Faces: 6



1,7 m

1,6 m



Ultra Statuario PO
Código 200

Varição de Tonalidade: V1

Número de Faces: 6

Número de
faces: aleatória.

| | | |
|----|----|----|
| 01 | 03 | 05 |
| 02 | 04 | 06 |



NOBRE

RESIDENCIAL INTERNO, COMERCIAL COM BAIXO TRÁFEGO, FACHADA

Porcelanato Esmaltado

Formato Comercial: 80 cm x 160 cm | Formato Fabricação: 800 mm x 1600 mm

Espessura: 9 mm | 2,56 m²/caixa | 54,0 kg/caixa | 02 peças/caixa

Coliseu MT

Código 304

Variação de Tonalidade: V3

Número de Faces: 5

Número de
faces: aleatória.

| | | | | |
|----|----|----|----|----|
| 01 | 02 | 03 | 04 | 05 |
|----|----|----|----|----|




Coliseu PO
Código 300

Variação de Tonalidade: V3
Número de Faces: 5

Número de
faces: aleatória.

| | | | | |
|----|----|----|----|----|
| 01 | 02 | 03 | 04 | 05 |
|----|----|----|----|----|



NOBRE

RESIDENCIAL INTERNO, COMERCIAL COM BAIXO TRÁFEGO, FACHADA

Porcelanato Esmaltado

Formato Comercial: 80 cm x 160 cm | Formato Fabricação: 800 mm x 1600 mm

Espessura: 9 mm | 2,56 m²/caixa | 54,0 kg/caixa | 02 peças/caixa

Michelangelo PO

Código 313

Variação de Tonalidade: V3

Número de Faces: 3




Nero Marquina Po

Código 330

Variação de Tonalidade: V2

Número de Faces: 5



1,7 m

1,6 m



Calacata Oro Po

Código 329

Variação de Tonalidade: V3

Número de Faces: 5

Número de
faces: aleató

| | | |
|----|----|----|
| 01 | 02 | 03 |
|----|----|----|





Parede e Bancada em Carrara MT 60 x 120 cm e Piso em Armani Marrom PO 60 x 120 cm.

MÁRMORE

60 x 120 cm

Texturas que dialogam
constantemente
com o entorno.



1,7 m

MÁRMORE

RESIDENCIAL INTERNO, COMERCIAL COM BAIXO TRÁFEGO, FACHADA

Porcelanato Esmaltado

Formato Comercial: 60 cm x 120 cm | Formato Fabricação: 600 mm x 1200 mm

Espessura: 9 mm | 1,44 m²/caixa | 30,0 kg/caixa | *31,0 kg/caixa | 02 peças/caixa

Armani Bege PO

Código 362

Variação de Tonalidade: V3

Número de Faces: 4

1,2 m



Armani Branco PO

Código 348

Variação de Tonalidade: V3

Número de Faces: 4



Armani Cinza PO

Código 364

Variação de Tonalidade: V3

Número de Faces: 4



Armani Marrom PO

Código 363

Variação de Tonalidade: V3

Número de Faces: 4

Número de
faces: aleatória.

| | | | |
|----|----|----|----|
| 01 | 02 | 03 | 04 |
|----|----|----|----|



1,7 m

MÁRMORE

RESIDENCIAL INTERNO, COMERCIAL COM BAIXO TRÁFEGO, FACHADA

Porcelanato Esmaltado

Formato Comercial: 60 cm x 120 cm | Formato Fabricação: 600 mm x 1200 mm

Espessura: 9 mm | 1,44 m²/caixa | 30,0 kg/caixa | *31,0 kg/caixa | 02 peças/caixa


Onyx Cinza PO

Código 365

Variação de Tonalidade: V3

Número de Faces: 3

1,2 m




Cristal Onyx PO

Código 323

Variação de Tonalidade: V3

Número de Faces: 5



Onyx Bege

Código 314

Variação de Tonalidade: V3

Número de Faces: 4

Número de
faces: aleatória.

| | | | |
|----|----|----|----|
| 01 | 02 | 03 | 04 |
|----|----|----|----|



1,7 m

MÁRMORE

RESIDENCIAL INTERNO, COMERCIAL COM BAIXO TRÁFEGO, FACHADA

Porcelanato Esmaltado

Formato Comercial: 60 cm x 120 cm | Formato Fabricação: 600 mm x 1200 mm

Espessura: 9 mm | 1,44 m²/caixa | 30,0 kg/caixa | *31,0 kg/caixa | 02 peças/caixa

Carrara PO

Código 305

Variação de Tonalidade: V3

Número de Faces: 5

1,2 m



Carrara MT

Código 322

Variação de Tonalidade: V3

Número de Faces: 5



Statuário PO
Código 189
Variação de Tonalidade: V2
Número de Faces: 15
Número de
faces: aleatória.

| | | | | |
|----|----|----|----|----|
| 01 | 04 | 07 | 10 | 13 |
| 02 | 05 | 08 | 11 | 14 |
| 03 | 06 | 09 | 12 | 15 |



MÁRMORE

RESIDENCIAL INTERNO, COMERCIAL COM BAIXO TRÁFEGO, FACHADA

Porcelanato Esmaltado

Formato Comercial: 60 cm x 120 cm | Formato Fabricação: 600 mm x 1200 mm

Espessura: 9 mm | 1,44 m²/caixa | 30,0 kg/caixa | *31,0 kg/caixa | 02 peças/caixa

Nero Marquina Po


Código 328

Variação de Tonalidade: V2

Número de Faces: 5

Número de
faces: aleatória.

| | | | | |
|----|----|----|----|----|
| 01 | 02 | 03 | 04 | 05 |
|----|----|----|----|----|





Piso e parede em Cortén A 60 x 120 cm.

TAU CERÂMICA

60 x 120 cm

Sinônimo de bem-estar,
estímulo de sentidos e
contemporaneidade.



1,7 m TAU CERÂMICA

RESIDENCIAL INTERNO, COMERCIAL MÉDIO, FACHADA

Porcelanato Esmaltado

Formato Comercial: 60 cm x 120 cm | Formato Fabricação: 600 mm x 1200 mm

Espessura: 11,5 mm | 1,44 m²/caixa | 33,46 kg/caixa | 02 peças/caixa

1,2 m



TAU
cerâmica

A TAU Cerâmica estabeleceu-se como referência mundial no setor cerâmico, pela qualidade técnica e estética de seus produtos, pelo constante compromisso com a inovação e desenvolvimento, e pelo inalterável compromisso ambiental e social. Todo esforço alcançado graças a criatividade e dedicação de uma equipe comprometida com a qualidade.

Corten A

Código 315

Variação de Tonalidade: V4

Número de Faces: 6

Número de
faces: aleatória.

| | |
|----|----|
| 01 | 04 |
| 02 | 05 |
| 03 | 06 |

INFORMAÇÕES TÉCNICAS



| Coleção | Formato (cm) | Espessura | Variação Tonal | Número de Faces | Peças/caixa | m ² /caixa | Kg/caixa | Tipo |
|--------------|--------------|-----------|----------------|-----------------|-------------|-----------------------|----------|-----------|
| GLOBAL | 120 x 240 | 9 mm | V1 V2 | 2 3 4 1 | 1 | 2,88 | 62,40 | Esmaltado |
| ÚNICO | 160 x 160 | 9 mm | V1 | 6 4 1 | 1 | 2,56 | 56,00 | Esmaltado |
| EXCLUSIVO | 160 x 160 | 9 mm | V1 | 4 | 1 | 2,56 | 56,00 | Esmaltado |
| AMPLO | 90 x 180 | 5,5 mm | V2 | 3 8 | 3 | 4,86 | 61,94 | Esmaltado |
| BOSSA | 120 x 120 | 9 mm | V1 V3 | 6 4 | 2 | 2,88 | 60,00 | Esmaltado |
| IMPERIAL | 120 x 120 | 9 mm | V1 | 4 | 2 | 2,88 | 60,00 | Esmaltado |
| NOBRE | 80 x 160 | 9 mm | V1 V3 V2 | 6 3 5 | 2 | 2,56 | 54,00 | Esmaltado |
| MÁRMORE | 60 x 120 | 9 mm | V3 V2 | 4 5 3 15 | 2 | 1,44 | 30,00 | Esmaltado |
| TAU CERÂMICA | 60 x 120 | 11,5 mm | V4 | 6 | 2 | 1,44 | 33,46 | Esmaltado |

ÁREAS DE USO

| | | | | | | |
|-------------------|----------------|---------------|------------------|----------------|---------------|-------------------------------|
| ✓ Fachadas | ✓ Academias | ✓ Hotéis | ✓ Escritórios | ✓ Salas | ✓ Cozinhas | ✓ Piscinas Área Interna |
| ✓ Restaurantes | ✓ Lojas | ✓ Varandas | ✓ Quartos | ✓ Banheiros | ✓ Pisos | ✗ Piscinas Área Externa |



Produto de fácil manutenção para a alegria de quem tem pets.



Indicado para academias, banheiros, cozinhas, escritórios, fachadas, hotéis, lojas, quartos, restaurantes, salas e varandas.



Não indicamos o uso destes pisos para piscinas devido ao risco de queda em caso de piso molhado.

almma[®]
DESIGN

Rodovia Jorge Lacerda, 1295 - Galpão 10 S1
Espinheiros | 88317 902 | Itajaí - SC
Fone: 55 47 3347.8800 | Whatsapp: 55 47 99288.1780
www.almma.com.br