

DECORTILES

NEODREAMERS



DECORTILES

A coleção Decortiles 2017 exalta a multiplicidade dos materiais e a fusão de ideias que resulta em uma nova estética. Elementos naturais como a pedra e a madeira unem-se aos tecnológicos como a laca e o cimento. A dualidade entre o bruto e o extremamente delicado recriam as superfícies cerâmicas e ganham múltiplos formatos e acabamentos. A fusão de materiais e estilos e as infinitas possibilidades de combinação entre eles refletem a nova identidade da marca.

As cores puras e luminosas abrem espaço para uma nova paleta carregada de sentidos, mais profundas e reflexivas. Os rosas e azuis deixam de definir um gênero e passam a definir atitudes. O destaque da coleção 2017 é o tom de Figo, mistura do romântico e nostálgico rosa com o bruto e dramático preto. A cor, que provoca o sentido múltiplo, sem gênero definido permeia as coleções e surge em materiais inesperados como o cimento.

The Decortiles 2017 collection praises the multiplicity of materials and the fusion of ideas that result in a new aesthetic. Natural elements such as stone and wood blend with technological ones like lacquer and cement. The duality between the crude and the extremely delicate recreate the ceramic surfaces and get multiple shapes and finishes. The fusion of materials and styles and the endless possibilities of combining them reflect the brand's new identity.

Pure and luminous colors make room for a new palette plenty of senses, deeper and more reflective. Roses and blues cease to define a genre and begin to define attitudes. The highlight of the 2017 collection is the Figo tone, mixing the romantic and nostalgic rose with the brute and dramatic black. The color, that provokes a multiple sense, without a defined gender, stimulates creativity and connection with the cosmos. It permeates the collections and comes in unexpected materials like cement.

La colección Decortiles 2017 exalta la multiplicidad de los materiales y la fusión de ideas que resulta en una nueva estética. Elementos naturales como la piedra y la madera se unen a los tecnológicos como la laca y el cemento. La dualidad entre lo bruto y lo extremadamente delicado recrean las superficies cerámicas y ganan múltiples formatos y acabados. La fusión de materiales y estilos y las infinitas posibilidades de combinación reflejan la nueva identidad de la marca.

Los colores puros y luminosos le abren espacio a una nueva paleta cargada de sentidos, más profundos y reflexivos. Los rosas y azules dejan de definir un género y pasan a definir actitudes. Lo destacado de la colección 2017 es el tono de Figo mezcla de rosa romántico y nostálgico con lo bruto y dramático del negro. El color, que provoca un sentido múltiple y sin género definido, estimula la creatividad y la conexión con el cosmos. Permea las colecciones y surge en materiales inesperados como el cemento.

ÍNDICE DE COLEÇÕES

Absolut	36	Clean Tokyo	44	Patch Azulejo	151
Acessórios	200	Cobogó Calu	179	Patch Black	143
Al Mare	194	Colorsoul	176	Patch Blue	150
Anjos	197	Concreto Aparente	32	Patch Branco	148
Arbor	78	Corten	58	Patch Dark	127
Artesan	97	Craft	14	Patch glass	118
Avant Garde	34	Crystallized Swarovski	199	Patch Gold	144
Beatles	174	Dark	8	Patch Light	146
Black Metal	6	Decor Casa	60	Patch Lumen	126
Black Sea	158	Ecopátina	75	Patch Mandarin	136
Blackwood	68	Ecovilla	72	Patch Nude	149
Blu Acqua	152	Flash	24	Pier	74
Blue Memory	96	Flow	112	Primitiva	76
Bronzo	10	Glam	134	Printemps	173
Calu Forma	193	Hard	18	Sixties	198
Calu Geo	184	Haus	80	S.O.H.O.	29
Calu Mar	183	Home	54	Sparkles	130
Calu México	190	Hunter	70	Stark	30
Calu Retrô	187	Laca	27	Tear	141
Calu Rosa	192	Letter	128	Twenty Deluxe	108
Calu Six	188	Mediterrâneo	154	Urban Shapes	98
Carbone	106	Mineral	64	Urbanwood	66
Carrara	12	Natural	162	Vogue	166
Ceramica Bianca	159	Neobrick	94	Wood	79
City-Zen	90	Neocarrara	51	Wood Pro	22
City-Zen Grânulos	84	Neolimestone	47		
City-Zen Stone	82	Patch Art	122		

NEODREAMERS

Os novos sonhadores compartilham
Um universo múltiplo, plural
Novos modos de acreditar, ver e sentir
A sensibilidade é o novo sentido. Instinto

*New dreamers share
A multiple, plural universe
New ways of believing, seeing and feeling
Sensitivity is the new sense. Instinct*

*Los nuevos soñadores comparten
Un universo múltiple, plural
Nuevos modos de creer, ver y sentir
La sensibilidad es el nuevo sentido. Instinto*

Um estado entre o real e o imaginário
Abstrato, orgânico, indefinido
Espírito aberto, inquieto, autêntico
Neoutopias

*A state between the real and the imaginary
Abstract, organic, undefined
Open, restless, authentic spirit
Neoutopias*

*Un estado entre lo real y lo imaginario
Abstracto, orgánico, indefinido
Espíritu, abierto, inquieto, auténtico
Neoutopias*

Novas possibilidades de escolha
Celebração da individualidade
Da liberdade e do gênero. Dualidade

*New possibilities for a choice
Celebration of individuality
Of freedom and gender. Duality*

*Nuevas posibilidades de elección
Celebración de la individualidad
De la libertad y del género. Dualidad*

Pensadores modernos
Conectados com a natureza
O essencial
O cosmos e a tecnologia
Intelectuais digitais

*Modern Thinkers
Connected with nature
The essential
The cosmos and technology
Digital Intellectuals*

*Pensadores modernos
Conectados con la naturaleza
Lo esencial
El cosmos y la tecnología
Intelectuales digitales*

O multi transcende o imutável
Multicultural, nômade, atemporal
Multitudes

*The multi transcends the immutable
Multicultural, nomadic, timeless
Multitudes*

*Lo multitrascendente lo inmutable
Multicultural, nómade, atemporal
Multitudes*

BLACK METAL

Porcelanato Esmaltado | Glazed Porcelain | Porcelanato Esmaltado

O poderoso efeito da oxidação dos metais cria um design único, combinando o natural com o industrial. Inspirado no Aço Corten, o porcelanato Black Metal ganha expressão pelo imponente formato, que traduz alta tecnologia e originalidade. A tonalidade preta resiste ao tempo e cria ambientes atemporais e sofisticados.

The powerful effect of the metals oxidation creates an unique design, combining the natural and the industrial. Inspired by Corten Steel, the Black Metal porcelain tile stands out due to the imposing shape that resembles high technology and originality. The black tone is time resistant and creates timeless and sophisticated ambiances.

El poderoso efecto de la oxidación de los metales crea un diseño único, combinando lo natural con lo industrial. Inspirado en el Acero Corten, la porcelana Black Metal gana expresión por el formato imponente, que expresa alta tecnología y originalidad. La tonalidad negra resiste al tiempo y crea ambientes atemporales y sofisticados.

Black Metal AC



120x120 cm | 48"x48"
COF I - Bla - LC - V3



Black Metal AC



120x240 cm | 48"x96"
COF I - Bla - LC - V3





DARK

Porcelanato Esmaltado | Glazed Porcelain | Porcelanato Esmaltado

Na elegância da pedra Sahara Noir, um dos mármoreos mais nobres da natureza buscamos inspiração para o porcelanato Dark. O grafismo delicado dos seus ricos veios brancos sobre a base "total black" formam uma perfeita harmonia cromática. As versões polido e acetinado fosco, criam ainda mais profundidade e exaltam o design complexo de Dark.

We sought inspiration for the Dark porcelain tile in the elegance of the Sahara Noir stone, one of the noblest marbles of nature. The delicate graphics of its rich white veins on the "total black" base form a perfect chromatic harmony. The polished and matte satin versions create even more depth and praise the complex Dark design.

En la elegancia de la piedra Sahara Noir, uno de los mármoreos más nobles de la naturaleza, buscamos inspiración para la porcelana Dark. El grafismo delicado de sus ricos ejes blancos sobre la base "total black" forma una perfecta armonía cromática. Las versiones: pulida y satinado mate, crean aún más profundidad y exaltan el diseño complejo de Dark.

Dark AC | POL



120x120 cm | 48"x48"
COF I - Bla - LC - V2



Dark AC | POL



120x240 cm | 48"x96"
COF I - Bla - LC - V2





BRONZO

Porcelanato Esmaltado | Glazed Porcelain | Porcelanato Esmaltado

O sofisticado tom terroso da pedra Pulpis aquece a superfície do porcelanato Bronzo e inspira ambientes que nos reconecta com a natureza. Perfeito para composições com madeiras e metalizados em tons de ouro e cobre, cria belos contrastes mesmo com materiais superurbanos e tecnológicos como os cimentos e o cortên.

The sophisticated, earthy, tone of the Pulpis stone heats up the surface of the Bronzo porcelain tile and inspires ambiances that reconnect us with nature. Perfect choice for compositions with wood and metallized elements in gold and copper tones, it creates beautiful contrasts even with super urban and technological materials such as cements and the cortèn.

El sofisticado tono terroso de la piedra Pulpis calienta la superficie de la porcelana Bronzo e inspira ambientes que nos reconecta con la naturaleza. Perfecto para composiciones con maderas y metalizados en tonos de oro y cobre, crea bellos contrastes aun con materiales superurbanos y tecnológicos como los cementos y el cortèn.

Bronzo POL



80x80 cm | 31"x31"
COF I - Bla - LB - V2



Bronzo POL



120x120 cm | 48"x48"
COF I - Bla - LB - V2



Bronzo POL



120x240 cm | 48"x96"
COF1 - Bla - LB - V2



CARRARA

Porcelanato Esmaltado | Glazed Porcelain | Porcelanato Esmaltado

Ícones de tradição e elegância, os mármore brancos, especialmente o Carrara, aproximam a cerâmica do natural, reproduzindo com perfeição as imponentes placas extraídas da natureza. Criam belas composições com materiais contemporâneos e urbanos, como cimentos e metalizados.

The white marbles, specially the Carrara, are icons of tradition and elegance. Reproducing to perfection the majestic slabs extracted from nature, they connect ceramic and the natural in a closer way. They create fine compositions with urban, contemporary materials such as cement and metallized-looking elements.

Ícones de tradición y elegancia, los mármore blancos, especialmente el Carrara, aproximan la cerámica a lo natural, reproduciendo a la perfección las imponentes placas extraídas de la naturaleza. Crean bellas composiciones con materiales contemporáneos y urbanos, como cementos y metalizados.

Carrara AC | POL



120x120 cm | 48"x48"
(AC) COF I - Bla - LC - V3
(POL) COF I - Bla - LB - V3



Carrara AC | POL



120x240 cm | 48"x96"
(AC) COF I - Bla - LC - V3
(POL) COF I - Bla - LB - V3





CRAFT

Porcelanato Esmaltado | Glazed Porcelain | Porcelanato Esmaltado

As pinceladas aquareladas do Craft Woods recriam sobre as paredes paisagens inspiradoras. Evocam a serenidade e proteção que vem da natureza. Um passeio sensorial por uma floresta estampada sobre o porcelanato.

The watercolor strokes of Craft Woods recreate inspiring landscapes on the walls. They evoke the serenity and protection that come from nature. A sensory walk through a forest stamped on the porcelain tile.

Las pinceladas acquareladas del Craft Woods recrean sobre las paredes paisajes inspiradores. Evocan la serenidad y protección que viene de la naturaleza. Un paseo sensorial por un bosque estampado sobre la porcelana.

Craft Woods AC




120x240 cm | 48"x96"
COFI - Bla - LC - V2






Craft Olive AC



120x240 cm | 48"x96"
COF1 - Bla - LC - V2



Craft Off White AC



120x240 cm | 48"x96"
COF1 - Bla - LC - V2



Inspirado nas tramas do linho, Craft imprime à superfície dos porcelanatos uma estética simples e refinada. As texturas dos tecidos aliam beleza e conforto com a resistência da cerâmica. As tonalidades Off White e Olive são as apostas para as próximas estações.

Inspired by the woven linen, Craft gives a simple and refined aesthetic to the surface of the porcelain tiles. The textures of the fabrics combine beauty and comfort with the strength of the ceramic. The Off White and Olive tones are the bets for the next seasons.

Inspirado en las trama de lino, Craft le da a la superficie de las porcelanas una estética simple y refinada. Las texturas de los tejidos unen belleza y comodidad con la resistencia de la cerámica. Las tonalidades Off White y Olive son las apuestas para las próximas estaciones.



HARD

Porcelanato Esmaltado | Glazed Porcelain | Porcelanato Esmaltado

O aspecto bruto do concreto de demolição mistura-se aos efeitos desgastados, causados pelo tempo, criando um material único com proporções inspiradas na amplitude dos projetos da arquitetura contemporânea. Grandes espaços, integrados e que reconectam pessoas e ambientes, referências para a coleção Hard.

The crude look of the demolition concrete blends to the wear and tear effect caused by the passage of time. It creates a material that is unique, with proportions inspired by the ample spaces found in the contemporary architecture projects. Vast spaces, integrated. They reconnect people and ambience and were the inspiration to the Hard Collection.

El aspecto bruto del concreto de demolición se mezcla con los efectos desgastados causados por el tiempo creando un material único con proporciones inspiradas en la amplitud de los proyectos de la arquitectura contemporánea. Grandes espacios, integrados y que reconectan a personas y ambientes, referencias para la colección Hard.


Hard White AC



120x120 cm | 48"x48"
COF I - Bla - LD - V3



Hard White AC



120x240 cm | 48"x96"
COF I - Bla - LD - V3



Hard Gray AC



120x240 cm | 48"x96"
COF I - Bla - LD - V3



Hard Gray AC



120x120 cm | 48"x48"
COF I - Bla - LD - V3







Hard Gray AC 120x240 cm

WOOD PRO

Porcelanato Esmaltado *Glazed Porcelain | Porcelanato Esmaltado*

Wood Pro Carbon | MA



20x180 cm | 8"x71"
COF I - Bla - LC - V2



Wood Pro Sun | MA



20x180 cm | 8"x71"
COF I - Bla - LC - V2



Wood Pro Giz | MA



20x180 cm | 8"x71"
COF I - Bla - LC - V2





PREPARED BY
"PMS"
Pilsener 4
Brewery 4
Breakfast 2
Cappuccino 4
Paradise 4
Desserts & Tapas 2
Fresh Juice 2
*Prices are in USD

FLASH

Porcelanato Técnico | Unglazed Porcelain | Porcelanato

A superfície de brilho intenso de Flash ganha texturas e desenhos suaves e extremamente delicados que criam um contraste luxuoso com materiais rústicos como a madeira e a pedra. Na decoração isso se tornou a nova beleza, aproximando o bruto do industrial, a beleza natural daquela produzida pelo homem.

The intense shiny surface of Flash with its textures and soft and extremely delicate designs that create luxurious contrast blended with rustic materials, such as wood and stone. In decoration, this has become the new beauty, approaching the unfinished look of industry and the natural beauty produced by man.

La superficie de brillo intenso de Flash adquiere texturas y diseños suaves y extremadamente delicados que crean un contraste lujoso con materiales rústicos como la madera y la piedra. En la decoración eso se tornó la nueva belleza, aproximando lo bruto a lo industrial, la belleza natural de aquella producida por el hombre.


Nest



120x120 cm | 48"x48"
100x100 cm | 40"x40"
80x80 cm | 31"x31"
COF I - Bla - LD - V2




Natural Branco NAT | POL



60x120 cm | 24"x35"
(NAT) COF I - Bla - LD - V1
(POL) COF I - Bla - LD - V1



Neon



100x100 cm | 40"x40"
COF I - Bla - LD - V1



One



100x100 cm | 40"x40"
80x80 cm | 32"x32"
COF I - Bla - LD - V2





Laca Black AC 90x90 cm

LACA

Porcelanato Esmaltado | Glazed Porcelain | Porcelanato Esmaltado

Os traços do tempo sobre as superfícies com aplicação de laca inspiram uma coleção marcada pelo design. O efeito arranhado deixou a superfície da laca, originalmente brilhante, quase totalmente fosca. Com uma estética contemporânea, a coleção Laca joga com estes contrastes de texturas. As cores preto e branco transcendem o tempo.

The traces of passage of time on surfaces with lacquer application inspire a collection marked by design. The scratched effect turns the surface of the lacquer, originally bright, almost completely matte. With a contemporary aesthetic, the Laca collection plays with these contrasts of textures. Black and white colors transcend time.

Los trazos del tiempo sobre las superficies con aplicación de laca inspiran una colección marcada por el diseño. El efecto arañado dejó la superficie de la laca, originalmente brillante, casi totalmente mate. Con una estética contemporánea, la colección Laca juega con esos contrastes de texturas. Los colores negro y blanco trascienden el tiempo.

Laca Black AC



90x90 cm | 36"x36"
COF I - Bla - LC - V2



Laca White AC



90x90 cm | 36"x36"
COF I - Bla - LC - V2





S.O.H.O. Smoky Blue 90x90 cm. Projeto Stúdio Zuba. Foto Haruo Mikami.

S.O.H.O.

Porcelanato Esmaltado | Glazed Porcelain | Porcelanato Esmaltado

O Small Office Home Office é um estilo de vida extremamente contemporâneo, inspiração para a coleção S.O.H.O. . A superfície do porcelanato traz uma vibração urbana aos espaços através da estética do cimento. Entre as tonalidades a Smoky Blue permeia outras coleções e imprime uma forte identidade aos lançamentos Decortiles 2016.

The Small Office Home Office is an utterly contemporary lifestyle. It inspires S.O.H.O. Collection. The porcelain tile surface brings places an urban vibe through the aesthetics of the cement. Among the tones palette, the Smoky Blue permeates other collections, giving a strong identity effect to the Decortiles 2016 releases.

El Small Office Home Office es un estilo de vida extremamente contemporáneo, inspiración para la colección S.O.H.O. . La superficie del porcelanato presenta una vibración urbana para los espacios a través de la estética del cemento. Entre las tonalidades: la Smoky Blue impregna otras colecciones e imprime una fuerte identidad a los lanzamientos Decortiles 2016.

S.O.H.O. Off White



90x90 cm | 36"x36"
COF1 - Bla - LC - V3



S.O.H.O. Smoky Blue



90x90 cm | 36"x36"
COF1 - Bla - LC - V3



STARK

Porcelanato Esmaltado / Glazed Porcelain / Porcelanato Esmaltado

A tendência handmade ganha força na coleção Stark, que funde a urbanidade dos cimentos com o aspecto artesanal das aquarelas.

The handmade trend gains strength in the Stark Collection. It blends the urban character of the cements with the artisanal look of the watercolors.

La tendencia handmade gana fuerza en la colección Stark, que funde la urbanidad de los cementos con el aspecto artesanal de las acuarelas.

Stark White



90x90 cm | 36"x36"
COFI - Bla - LC - V3



Stark Gray



90x90 cm | 36"x36"
COFI - Bla - LC - V3





CONCRETO APARENTE

Porcelanato Esmaltado *Glazed Porcelain* | Porcelanato Esmaltado Azulejo *Wall Tile* | Azulejo

Elemento base da arquitetura, o concreto se tornou ao longo dos anos o destaque dos projetos contemporâneos. Ocupa atualmente o status de elemento decorativo por sua versatilidade e beleza natural. Projetos minimalistas e conceituais ou projetos com toque rústico e natural renderam-se ao material. A coleção Concreto Aparente se amplia em 2017, e oferece novos usos e possibilidades.

A basic element of architecture, concrete has become over the years the highlight of contemporary projects. It currently occupies the status of decorative element due to its versatility and natural beauty. Minimalist and conceptual projects or projects with a rustic and natural touch have yielded to the material. The Concreto Aparente collection is expanding in 2017, and offers new usages and possibilities.

Elemento base de la arquitectura, el concreto se volvió a lo largo de los años el destaque de los proyectos contemporáneos. Ocupa actualmente el estatus de elemento decorativo por su versatilidad y belleza natural. Los proyectos minimalistas y conceptuales o proyectos con toque rústico y natural se rindieron al material. La colección Concreto Aparente se amplía en 2017, y ofrece nuevos usos y posibilidades.

Azulejo *Wall Tile* | Azulejo

Brise Concreto Aparente



45x90 cm | 18"x36"
BIII - V3



Concreto Aparente MA



45x90 cm | 18"x36"
BIII - V3



Porcelanato Esmaltado *Glazed Porcelain* | Porcelanato Esmaltado

Concreto Aparente AC | EXT



90x90 cm | 36"x36"
COF II - Bla - LE - V3 - EXT
COFI - Bla - LD - V3 - AC



Concreto Aparente AC | POL



59x118,2 cm | 24"x48"
POL | COF I - Bla - LB - V3
AC | COF I - Bla - LD - V3



AVANT GARDE

Porcelanato Esmaltado | Glazed Porcelain | Porcelanato Esmaltado

Avant Garde celebra a riqueza de texturas, nuances e grafismos dos diversos tipos de cimento. O contraste natural é preservado e revela a beleza única que cada superfície possui. Do cimento espatulado ao cimento de demolição, as várias faces são conectadas pela cor cinza e suas diversas tonalidades.

Inspired by its passion for cement, Avant Garde celebrates richness in textures, nuances, and artworks by blending different types of cement in its unfinished condition or by way of the interventions of men. Ranging from spatuled to demolished cement, the varied facets are connected through grayish hues and its diverse tonalities.

Inspirada en la pasión por el cemento, Avant Garde celebra la riqueza de texturas, matices y grafismos de los diversos tipos de cemento en su estado bruto o con interferencia del hombre. Del cemento espatulado al cemento de demolición, las varias caras son conectadas por el color gris y sus diversas tonalidades.

Avant Garde



59x118,2 cm | 24"x47"
COFI - Bla - LC - V3





ABSOLUT

Porcelanato Esmaltado | Glazed Porcelain | Porcelanato Esmaltado

Em uma sóbria paleta de cores, Absolut vem para enaltecer toda a exuberância das tonalidades neutras. Em um minimalismo profundo e intenso, Absolut reverencia toda elegância do material à base do cimento e cal.

Featuring a sober color palette, Absolut comes to praise all the exuberance of the neutral tonalities. In a deep, intense minimalist way, Absolut reverences all the elegance of the cement and lime based material.

En una sobria paleta de colores, Absolut viene a enaltecer toda la exuberancia de las tonalidades neutras. En un minimalismo profundo e intenso, Absolut reverencia toda la elegancia del material a base del cemento y la cal.

Absolut Branco AC



90x90 cm | 36"x36"
COF1 - Bla - LD - V2



Absolut Prosecco AC



90x90 cm | 36"x36"
COF1 - Bla - LD - V2



Absolut Greige AC



90x90 cm | 36"x36"
COF I - Bla - LD - V2



Absolut Cimento AC



90x90 cm | 36"x36"
COF I - Bla - LD - V2



Absolut Concreto AC



90x90 cm | 36"x36"
COF I - Bla - LD - V2



Absolut Asfalto AC



90x90 cm | 36"x36"
COF I - Bla - LD - V2







Absolut Branco AC



59x118,2 cm | 24"x47"
COF I - Bla - LD - V2



Absolut Prosecco AC



59x118,2 cm | 24"x47"
(AC) COF I - Bla - LD - V2



Absolut Greige AC



59x118,2 cm | 24"x47"
(AC) COF I - Bla - LD - V2



Absolut Cimento AC



59x118,2 cm | 24"x47"
(AC) COF I - Bla - LD - V2



Absolut Concreto AC



59x118,2 cm | 24"x47"
(AC) COF I - Bla - LD - V2



Absolut Asfalto AC




59x118,2 cm | 24"x47"
(AC) COF I - Bla - LD - V2



Absolut Branco AC





60x60 cm | 24"x24"
59x59 cm | 23"x23" 
COF I - Bla - LD - V2



Absolut Prosecco AC | EXT





60x60 cm | 24"x24"
59x59 cm | 23"x23" 
(AC) COF I - Bla - LD - V2
(EXT) COF II - Bla - LE - V2 



Absolut Greige AC | EXT





60x60 cm | 24"x24"
59x59 cm | 23"x23" 
(AC) COF I - Bla - LD - V2
(EXT) COF II - Bla - LE - V2 



Absolut Cimento AC | EXT





60x60 cm | 24"x24"
59x59 cm | 23"x23" 
(AC) COF I - Bla - LD - V2
(EXT) COF II - Bla - LE - V2 



Absolut Concreto AC | EXT





60x60 cm | 24"x24"
59x59 cm | 23"x23" 
(AC) COF I - Bla - LD - V2
(EXT) COF II - Bla - LE - V2 



Absolut Asfalto AC | EXT



60x60 cm | 24"x24"
59x59 cm | 23"x23" 
(AC) COF I - Bla - LD - V2
(EXT) COF II - Bla - LE - V2 



CLEAN TOKYO



Porcelanato Esmaltado | Glazed Porcelain | Porcelanato Esmaltado

A coleção Clean Tokyo vai muito além de design e beleza. A nanotecnologia e sustentabilidade são os pontos fortes dessa coleção, que apresenta revestimentos com características surpreendentes, como a purificação do ar, propriedades autolimpante e antibacteriana, o que garante espaços mais saudáveis.

Innovative technology brings efficient characteristics to the ceramic tiles. Added up to the Cleantec system, this Collection gains benefits such as self-cleaning capability, inhibition of growing of fungus and bacteria and air purification. Japanese technology ensures healthier places at a lower maintenance cost.

La tecnología innovadora le da al revestimiento cerámico propiedades eficientes. Sumada al sistema Cleantec, la colección recibe beneficios como autolimpieza, inhibición del desarrollo de bacterias y hongos y la purificación del aire. La tecnología japonesa garantiza ambientes más saludables y con menor costo de mantenimiento.

Clean Tokyo Branco IR | IP | EA | EV



59x118,2 cm | 24"x47"
COF I - Bla - LB - V2



Clean Tokyo Prosecco IR | IP | EA | EV



59x118,2 cm | 24"x47"
COF I - Bla - LB - V2



Clean Tokyo Greige IR | IP | EA | EV



59x118,2 cm | 24"x47"
COF I - Bla - LB - V2



Clean Tokyo Cimento IR | IP | EA | EV



59x118,2 cm | 24"x47"
COF I - Bla - LB - V2



Clean Tokyo Concreto IR | IP | EA | EV



59x118,2 cm | 24"x47"
COF I - Bla - LB - V2



Clean Tokyo Asfalto IR | IP | EA | EV



59x118,2 cm | 24"x47"
COF I - Bla - LB - V2





Neolimestone Gray AC 59x118,2 cm. Neolimestone White AC 59x118,2 cm

NEOLIMESTONE

Porcelanato Esmaltado | Glazed Porcelain | Porcelanato Esmaltado | Azulejo | Wall Tile | Azulejo


A pedra Limestone, um clássico da decoração, leva delicadeza e naturalidade aos porcelanatos da coleção Neolimestone. Com grafismo discreto e minimalista, faz belos contrastes com todos os tipos de materiais. O toque urbano e atual da cor Gray, um tom de cinza profundo inspirado nos cimentos, complementa toda a simplicidade e pureza do tom White.

The Limestone, a classic of the decoration, carries finesse and naturalness to the porcelain tiles of the Neolimestone collection. With discreet and minimalist graphics, it makes beautiful contrasts with all types of materials. The urban and contemporary touch of the Gray color, a deep gray tone inspired by the cements, complements all the simplicity and purity of the White tone.

La piedra Limestone, un clásico de la decoración, le lleva delicadeza y naturaleza a las porcelanas de la colección Neolimestone. Con grafismo discreto y minimalista, hace bellos contrastes con todos los tipos de materiales. El toque urbano y actual del color Gray, un tono de gris profundo inspirado en los cementos, complementa toda la simplicidad y pureza del tono White.

Porcelanato Esmaltado | Glazed Porcelain | Porcelanato Esmaltado


Neolimestone White AC | POL



59x118,2 | 24"x47"
(AC) COF I - Bla - LC - V2
(POL) COF I - Bla - LB - V2



Neolimestone Gray AC | POL



59x118,2 | 24"x47"
(AC) COF I - Bla - LC - V2
(POL) COF I - Bla - LB - V2



Porcelanato Esmaltado *Glazed Porcelain | Porcelanato Esmaltado*

Azulejo *Wall Tile | Azulejo*

Neolimestone White AC



90x90 cm | 36"x36"
COF I - Bla - LD - V2



Neolimestone Giz White MA



45x90 cm | 18"x36"
BIII - V2



Neolimestone White MA



30x90 cm | 12"x36"
BIII - V2



Neolimestone Giz White MA



30x90 cm | 12"x36"
BIII - V2



Porcelanato Esmaltado *Glazed Porcelain | Porcelanato Esmaltado*

Neolimestone Gray AC



90x90 cm | 36"x36"
COF I - Bla - LD - V2



Azulejo *Wall Tile | Azulejo*

Neolimestone Giz Gray MA



45x90 cm | 18"x36"
BIII - V2



Neolimestone Gray MA



30x90 cm | 12"x36"
BIII - V2



Neolimestone Gray Giz MA



30x90 cm | 12"x36"
BIII - V2





Neocarrara AC 59x118,2 cm

NEOCARRARA

Porcelanato Esmaltado | Glazed Porcelain | Porcelanato Esmaltado | Azulejo Wall Tile | Azulejo

O tradicional mármore italiano Carrara, ganha novas possibilidades de uso nessa coleção superversátil. O alto brilho da versão polida é um grande clássico, e pode ser aplicado em pisos e paredes por seu elegante formato 60x120 cm. A versão acetinada traz ares modernistas e uma textura com toque sedoso e delicado. Os azulejos 45x90 cm complementam a coleção. A versão Mar explora o universo das pedras naturais com efeitos tridimensionais que fazem das paredes verdadeiras obras de arte.

The traditional Carrara Italian marble gets new possibilities. The high gloss of the polished version is a great classic, and can be applied on floors and walls due to its elegant 60x120 cm shape. The satin version brings modernist airs and a texture with a silky and delicate touch. The Mar version turns the walls into true artworks.

El tradicional mármol italiano Carrara gana nuevas posibilidades. El gran brillo de la versión pulida es un gran clásico, y puede ser aplicado en pisos y paredes por su elegante formato 60x120 cm. La versión satinada trae aires modernistas y una textura con toque sedoso y delicado. La versión Mar hace que las paredes parezcan obras de arte.

Porcelanato Esmaltado | Glazed Porcelain | Porcelanato Esmaltado

Neocarrara AC | POL



59x118,2 cm | 24"x47"
(AC) COF1 - Bla - LC - V3
(POL) COF1 - Bla - LB - V3



Azulejo Wall Tile | Azulejo

Neocarrara AC



45x90 cm | 18"x36"
BIII - V3




Neocarrara MAR AC



45x90 cm | 18"x36"
BIII - V3



Neocarrara AC



30x90 cm | 12"x36"
BIII - V3



Porcelanato Esmaltado *Glazed Porcelain* | Porcelanato Esmaltado

Neocarrara AC



90x90 cm | 36"x36"
COF I - Bla - LC - V3



HOME

Porcelanato Esmaltado | Glazed Porcelain | Porcelanato Esmaltado | Azulejo | Wall Tile | Azulejo

Inspirado no clássico Travertino romano, Home tem veios suaves e tom extremamente natural, evocando serenidade e elegância. Com versões para áreas internas e externas, a coleção amplia as possibilidades de uso, com produtos para piso e parede. A textura especial da versão Giz traz um novo conceito decorativo com um suave efeito canelado que simula as pedras naturais.

Inspired by the classic Roman Travertine, Home has soft veins and an extremely natural tone, evoking serenity and elegance. With indoor and outdoor versions, the collection expands the possibilities of usage, with products for floors and walls. The special texture of the Giz version brings a new decorative concept with a smooth corrugated effect that simulates natural stones.

Inspirado en el clásico Travertino romano, Home tiene ejes suaves y tono extremadamente natural, evocando serenidad y elegancia. Con versiones para áreas internas y externas, la colección amplía las posibilidades de uso, con productos para piso y pared. La textura especial de la versión Giz trae un nuevo concepto decorativo con un suave efecto canelado que simula las piedras naturales.

Porcelanato Esmaltado | Glazed Porcelain | Porcelanato Esmaltado

Home AC | EXT | POL



59x118,2 cm | 24"x47"
(AC) COF I - Bla - LC - V2
(EXT) COF II - Bla - LE - V2
(POL) COF I - Bla - LB - V2



Home AC 60x120 cm

WANDKLEBER 2.0 3.04.17.13

Azulejo Wall Tile | Azulejo

Home MA



45x90 cm | 18"x36"
BIII - V2



Home MA



30x90 cm | 12"x36"
BIII - V2



Home Giz MA



45x90 cm | 18"x36"
BIII - V2



Porcelanato Esmaltado *Glazed Porcelain* | Porcelanato Esmaltado

Home AC | EXT



90x90 cm | 18"x36"
(AC) COF I - Bla - LC
(EXT) COF II - Bla - LE



CORTEN

Porcelanato Esmaltado | Glazed Porcelain | Porcelanato Esmaltado

Desenvolvido originalmente para a indústria ferroviária no início da década de 1930, o aço corten rapidamente virou sinônimo de arquitetura arrojada. Seu efeito robusto, textura e visual únicos agora são recriados na superfície cerâmica através do lançamento Corten.

The Corten steel was originally developed in the decade of 1930 to meet the needs of the railway industry, and soon became a synonym of bold architecture. Its sturdy effect and unique texture and looks are now recreated on the ceramic tile surface with the release of the Corten Collection.

Desarrollado originalmente para la industria ferroviaria a principios de la década de 1930, el acero corten rápidamente se tornó sinónimo de arquitectura innovadora. Su efecto robusto, textura y aspecto únicos ahora son recreados en la superficie cerámica a través del lanzamiento Corten.

Corten



59x118,2 cm | 24"x47"
COF II - Bla - LE - V3



FUTURE
BELONGS
TO
DREAMERS

DECOR CASA

Porcelanato Esmaltado *Glazed Porcelain* | Porcelanato Esmaltado

Arts AC | POL



59x118,2 cm | 24"x47"
(AC) COF I - Bla - LC - V3
(POL) COF I - Bla - LB - V3





Arts AC 59x118,2 cm. Projeto Simetria Arquitetura. Foto Haruo Mikami.

Artful AC | POL



59x118,2 cm | 24"x47"
(AC) COF I - Bla - LC - V3
(POL) COF I - Bla - LB - V3



Área



59x118,2 cm | 24"x47"
COF I - Bla - LD - V3




Road



59x118,2 cm | 24"x47"
COF I - Bla - LC - V2




Porcelana Decor



59x118,2 cm | 24"x47"
COFI - Bla - LC - V1



Natural Branco POL



80x80 cm | 32"x32"
60x60 cm | 24"x24"
COFI - Bla - LB - V1



MINERAL

Porcelanato Esmaltado | Glazed Porcelain | Porcelanato Esmaltado

A pureza da matéria-prima revela uma beleza bruta, simplista. A superfície do porcelanato faz referência a história de cada material, entre a tonalidade cinza do puro granito à nobreza da primitiva cor marfim. A arquitetura ganha diferentes possibilidades com os novos formatos, para mais liberdade de criação.

The purity of the raw material unveils a rough, simplistic beauty. The porcelain tile surface hints at the story of each material, going from the gray shades of the pure granite to the nobility of the ancient ivory color. Architecture gets different options with the new shapes, allowing more creativity freedom.

La pureza de la materia prima revela una belleza bruta, simplista. La superficie del porcelanato hace referencia a la historia de cada material, entre la tonalidad gris del puro granito y la nobleza del primitivo color marfil. La arquitectura adquiere diferentes posibilidades con los nuevos formatos, para más libertad de creación.

Mineral Grafite



90x90 cm | 36"x36"
COF II - Bla - LE - V2



Mineral Grafite




60x60 cm | 24"x24"
59x59 cm | 23"x23"
COF II - Bla - LE - V2



Mineral Grafite



59x118,2 cm | 24"x47"
COFII - Bla - LE - V2



Mineral Grafite 59x118,2 cm.

URBANWOOD

Porcelanato Esmaltado | Glazed Porcelain | Porcelanato Esmaltado

A fusão da madeira de demolição com o concreto aparente inspirou a coleção Urbanwood. Marcada por uma grande variação gráfica com mais de 50 diferentes ripas repletas de texturas e efeitos cromáticos. Tonalidades de branco e cinza se harmonizam perfeitamente contrastando a beleza natural da madeira com a interferência dos trabalhos artesanais do homem.

The blending of demolition wood with exposed concrete inspired the Urbanwood collection. It is marked by a great graphic variation with more than 50 different slats plenty of textures and chromatic effects. Shades of white and gray perfectly harmonize, contrasting the natural beauty of the wood with the interference of the craftsmanship of men.

La fusión de madera de demolición con el concreto aparente inspiró la colección Urbanwood. Marcada por una gran variación gráfica con más de 50 diferentes listones repletos de texturas y efectos cromáticos. Tonalidades de blanco y gris se armonizan perfectamente contrastando la belleza natural de la madera con la interferencia de los trabajos artesanales del hombre.

Urbanwood MA



19,4x118,2 cm | 8"x47"
COF1 - Bla - LC - V3





BLACKWOOD

Porcelanato Esmaltado | Glazed Porcelain | Porcelanato Esmaltado

A Coleção Blackwood é o resultado de uma releitura do design da madeira tradicional, que transforma o material bruto em obra de arte. A estética forte e imponente de textura marcante remete a interferência das chamas trazendo um efeito inquieto e soberano.

The Blackwood Collection is the result of a reinterpretation of the traditional wood design, transforming the rough material into an art piece. The distinctive texture strong and majestic aesthetics hints at the intervention of the blazes, creating an inquisitive, paramount effect.

La Colección Blackwood es el resultado de una releitura del diseño de la madera tradicional, que transforma el material bruto en obra de arte. La estética fuerte e imponente de textura distintiva remite a la interferencia de las llamas trayendo un efecto inquieto y soberano.

Blackwood



19,4x118,2 cm | 8"x47"
COF1 - Bla - LC - V3





HUNTER

Porcelanato Esmaltado | *Glazed Porcelain* | Porcelanato Esmaltado

As mais belas reservas naturais inspiram na busca por uma vida mais próxima às nossas origens. As madeiras regionais, com sua coloração envelhecida, fazem novas e belas composições com outros materiais de estética neutra. O formato 9,5x120 cm, mais alongado e sofisticado, cria novas possibilidades de decoração.

The most beautiful natural reserves inspire us in a search for a life closer to our origins. The regional woods with their aged coloring produce new, beautiful compositions along with other materials aesthetically neutral. The 9,5 X 120 cm size – more stretched and sophisticated – creates new decoration possibilities.

Las más bellas reservas naturales inspiran la búsqueda de una vida más cercana a nuestros orígenes. Las maderas regionales, con su coloración envejecida, forman nuevas y bellas combinaciones con otros materiales de estética neutra. El formato 9,5x120 cm, más alargado y sofisticado, crea nuevas posibilidades de decoración.

Hunter



19,4x118,2 cm | 8"x47"
COF I - Bla - LC - V3





Hunter 20x120 cm

ECOVILLA

Porcelanato Esmaltado | Glazed Porcelain | Porcelanato Esmaltado

A madeira possui camadas que contam nossa própria história. Pintadas, lixadas, enceradas. Pelas mãos do homem ganham novas cores e texturas que são reveladas com o passar do tempo. Tempo que as deixa mais sofisticadas e raras. Ecovilla tem inspiração nessa história, nossa própria história contada por tábuas de madeiras nobres que, com a tecnologia, são traduzidas na superfície do porcelanato.

These materials come from layers of wood and each one tells our own history. Painted, sanded, waxed, and worked by the hands of men into new colors and textures, revealed as time goes on. Time makes them even more sophisticated and exquisite. Ecovilla has inspired this history, our own history retold on noble wooden boards, and thanks to technology, they are converted and inserted onto porcelain surface.

La madera posee capas que cuentan nuestra propia historia. Pintadas, lijadas, enceradas. Por las manos del hombre adquieren nuevos colores y texturas que son reveladas con el paso del tiempo. Tiempo que las deja más sofisticadas y raras. Ecovilla tiene inspiración en esa historia, nuestra propia historia contada por tablas de maderas nobles que, con la tecnología, son traducidas en la superficie del porcelanato.

Ecovilla



19,4x118,2 cm | 8"x47"
COFI - Bla - LC - V4





Ecovilla 19,4x118,2 cm. Projeto Ana Flávia Menezes, Amanda Holanda, Mariana Lucena. Foto Lyssandro Silveira.

PIER

Porcelanato Esmaltado | Glazed Porcelain | Porcelanato Esmaltado

As imponentes tábuas de madeira de lei, ícones de luxo atemporal, ganham nova interpretação na coleção Pier. Diversas espécies de madeira em diferentes tonalidades que criam um efeito real, muito próximo das madeiras naturais. Uma nova interpretação do rústico, mais nobre e sofisticado, revisitado de forma minuciosa com a impressão digital, capaz de recriar detalhes e volumes que encham os olhos e convidam ao toque.

The imposing hardwood boards, icons of extemporal luxury are granted new interpretation in the Pier collection. There are diverse species of wood in different tonalities creating a realistic effect and very similar in looks to natural wooden boards. This is a new rustic interpretation, more noble and sophisticated, minutely revisited using digital printing, capable of recreating details and shapes to fill the eyes and tantalize the touch.

Las imponentes tablas de madera legítima, íconos de lujo atemporales, reciben una nueva interpretación en la colección Pier. Diversas especies de madera en diferentes tonalidades que crean un efecto real, muy próximo de las maderas naturales. Una nueva interpretación de lo rústico, más noble y sofisticado, revisitado de forma minuciosa con la impresión digital, capaz de recrear detalles y volúmenes que llenan los ojos e invitan al tacto

Pier



19,4x118,2 cm | 8"x47"
COF II - Bla - LE - V4



ECOPÁTINA

Porcelanato Esmaltado | Glazed Porcelain | Porcelanato Esmaltado

As madeiras nobres que recebem pinturas e efeitos artesanais como a pátina inspiram a coleção Ecopátina. Unindo o aconchego e calor dos tons naturais de marrom com a pureza e elegância do branco, combinando com perfeição com os neutros de um estilo decorativo mais urbano e minimalista até espaços mais vibrantes e descontraídos repletos de cores e texturas.

Premium hardwoods that get paintings and special effects like patina inspire the porcelain tiles collection Ecopática. Blends the warmth and coziness of the natural brown tones with the integrity and elegance of the white color. It perfectly allows the combination of the neutral tones of a more urban, minimalist style up to more vibrant, relaxed spaces plenty of colors and textures.

Las maderas nobles que reciben pinturas y efectos artesanales como la pátina inspiran a colección Ecopátina. Uniendo el acogimiento y la calidez de los tonos naturales de marrón con la pureza y elegancia del blanco, combinando con perfección con los neutros de un estilo decorativo más urbano y minimalista hasta espacios más vibrantes y distendidos repletos de colores y texturas.

Ecopátina



19,4x118,2 cm | 8"x47"
COF I - Bla - LC - V3



PRIMITIVA

Porcelanato Esmaltado | Glazed Porcelain | Porcelanato Esmaltado

A madeira fossilizada há milhares de anos se transformando em pedra inspira um porcelanato vanguardista e exclusivo. As diversas camadas de quartzo que se misturaram a madeira tornam esse porcelanato ainda mais especial.

Fossilized wood turning into stone in a process that takes thousands of years inspires an avant-garde, exclusive porcelain tile. The several quartz layers mixed with the wood make this porcelain tile even more special.

La madera fossilizada hace miles de años transformándose en piedra inspira un porcelanato vanguardista y exclusivo. Las diversas capas de cuarzo que se misturaron con la madera tornan ese porcelanato aún más especial.

Primitiva



59x118,2 cm | 24"x47"
COF1 - Bla - LC - V3



Primitiva



19,4x118,2 cm | 8"x47"
COF1 - Bla - LC - V3



STARRY
EYES.
CLEAR
SKIES

ARBOR

Porcelanato Esmaltado | Glazed Porcelain | Porcelanato Esmaltado

As marcas do tempo eternizadas sobre as tábuas de madeira inspiram a coleção Arbor. Manchas, ranhuras e nuances causadas pelo passar dos anos destacam a beleza genuína da ação do tempo. O efeito de lambri resgata os antigos assoalhos de madeira e reforça a rusticidade de um produto único.

The markings of time have been eternalized on the wooden boards inspiring the Arbor collection. Stains, grooves, and nuances caused by the action of passing years make these porcelain tiles have an ultra-natural look and bring out the genuine beauty from the interaction of time.

Las marcas del tiempo eternizadas sobre las tablas de madera inspiran la colección Arbor. Manchas, ranuras y matices causados por el paso de los años destacan la belleza genuina de la acción del tiempo. El efecto de revestimiento de madera rescata los antiguos pisos de madera y refuerza la rusticidad de un producto único.

Arbor Canela AC | EXT



59x118,2 cm | 24"x47"
(AC) COF I - Bla - LC - V3
(EXT) COF II - Bla - LE - V3



Arbor Canela AC | EXT




19,4x118,2 cm | 8"x47"
(AC) COF I - Bla - LC - V3
(EXT) COF II - Bla - LE - V3



Arbor Canela MA | EXT



20x91,2cm | 8"x36"
19x90,2cm | 8"x36" 
(MA) COF I - Bla - LC - V3
(EXT) COF II - Bla - LE - V3



WOOD

Porcelanato Esmaltado *Glazed Porcelain* | Porcelanato Esmaltado

Deck




90x90 cm | 36"x36"
COF I - Bla - LE - V3



Sunwood | MA




20x91,2 cm | 8"x36"
19x90,2 cm | 8"x36" 
COF I - Bla - LC - V3



Amberwood



20x91,2 cm | 8"x36"
19x90,2 cm | 8"x36" 
COF I - Bla - LC - V3



HAUS

Porcelanato Técnico | Unglazed Porcelain | Porcelanato

A essência do concreto em sua forma mais pura e original. As marcas do tempo e a ação da natureza criam superfícies inesperadas e de extrema beleza. Haus combina a funcionalidade dos porcelanatos de alto desempenho e a tecnologia de impressão digital, com a essência e originalidade de cores e texturas desenhadas pelo tempo.

The essence of concrete in its purest and original form. The marks of the passage of time and the action of nature create unexpected and extremely beautiful surfaces. Haus combines the functionality of high performance porcelain tiles and digital printing technology with the essence and originality of colors and textures created by the passage of time.

La esencia del concreto en su forma más pura y original. Las marcas del tiempo y la acción de la naturaleza crean superficies inesperadas y de extrema belleza. Haus combina la funcionalidad de las porcelanatos de gran desempeño y la tecnología de impresión digital, con la esencia y originalidad de colores y texturas dibujadas por el tiempo.

Haus NA | EXT



60x120 cm | 24"x47"
(NA) COF I - Bla - LD - V4
(EXT) COF II - Bla - LE - V4





CITY-ZEN STONE

Porcelanato Técnico Unglazed Porcelain | Porcelanato

As cidades-cinzas, de aparência concreta, ganham novas tonalidades com City-zen e se transformam em cidades de múltiplas nuances. A identidade minimalista e tranquila da paleta neutra revela a necessidade de um toque de cor, o azul, expressando a vibração da cidade que não dorme, respirando o ar noturno da metrópole.

The concrete looking gray cities get new tonalities with City Zen Collection transmuting themselves into multiple shade cities. The placid, minimalist identity of the neutral palette discloses the need of a color touch, the blue color, expressing the vibration of a city that doesn't sleep, breathing the nightly air of the metropolis.

Las ciudades grises, de apariencia concreta, adquieren nuevas tonalidades con City-zen y se transforman en ciudades de múltiples matices. La identidad minimalista y tranquila de la paleta neutra revela la necesidad de un toque de color, el azul, expresando la vibración de la ciudad que no duerme, respirando el aire nocturno de la metrópolis.

City-Zen Stone Prosecco NAT



60x120 cm | 24"x47"
COF II - Bla - LD - V1



City-Zen Stone Portland NAT



60x120 cm | 24"x47"
COF II - Bla - LD - V1



City-Zen Stone Greige NAT



60x120 cm | 24"x47"
COF I - Bla - LD - V1



City-Zen Stone Grafite NAT




60x120 cm | 24"x47"
COF I - Bla - LD - V1



CITY-ZEN GRÂNULOS

Porcelanato Técnico | Unglazed Porcelain | Porcelanato

City-Zen Grânulos Off White



60x120 cm | 24"x47" NAT | POL
NAT | COF II - Bla - LD - V1
POL | COF I - Bla - LD - V1



City-Zen Grânulos Cru



60x120 cm | 24"x47" NAT | POL
NAT | COF II - Bla - LD - V1
POL | COF I - Bla - LD - V1




City-Zen Gránulos Rum



60x120 cm | 24"x47" NAT | POL
NAT | COF II - Bla - LD - V1
POL | COF I - Bla - LD - V1



City-Zen Gránulos Ganache



60x120 cm | 24"x47" NAT | POL
NAT | COF I - Bla - LD - V1
POL | COF I - Bla - LD - V1



City-Zen Grânulos Prosecco



60x120 cm | 24"x47" NAT | POL
NAT | COF II - Bla - LD - V1
POL | COF I - Bla - LD - V1



City-Zen Grânulos Portland



60x120 cm | 24"x47" NAT | POL
NAT | COF II - Bla - LD - V1
POL | COF I - Bla - LD - V1



City-Zen Gránulos Greige



60x120 cm | 24"x47" NAT | POL
NAT | COF II - Bla - LD - V1
POL | COF I - Bla - LD - V1




City-Zen Gránulos Grafite



60x120 cm | 24"x47" NAT | POL
NAT | COF I - Bla - LD - V1
POL | COF I - Bla - LD - V1



City-Zen Grânulos Off White



60 x 60 cm | 24"x24" NAT | POL
NAT | COF II - Bla - LD - V1
POL | COF I - Bla - LD - V1



City-Zen Grânulos Cru



60 x 60 cm | 24"x24" NAT | POL | EXT
NAT | COF II - Bla - LD - V1
POL | COF I - Bla - LD - V1
EXT | COF II - Bla - LE - V1



City-Zen Grânulos Prosecco



60 x 60 cm | 24"x24" NAT | POL
NAT | COF II - Bla - LD - V1
POL | COF I - Bla - LD - V1



City-Zen Grânulos Portland



60 x 60 cm | 24"x24" NAT | POL | EXT
NAT | COF II - Bla - LD - V1
POL | COF I - Bla - LD - V1
EXT | COF II - Bla - LE - V1




City-Zen Grânulos Rum



60 x 60 cm | 24"x24" NAT | POL | EXT
NAT | COF II - Bla - LD - V1
POL | COF I - Bla - LD - V1
EXT | COF II - Bla - LE - V1 ☒




City-Zen Grânulos Ganache



60 x 60 cm | 24"x24" NAT | POL | EXT
NAT | COF I - Bla - LD - V1
POL | COF I - Bla - LD - V1
EXT | COF II - Bla - LE - V1 ☒




City-Zen Grânulos Greige



60 x 60 cm | 24"x24" NAT | POL | EXT
NAT | COF II - Bla - LD - V1
POL | COF I - Bla - LD - V1
EXT | COF II - Bla - LE - V1 ☒



City-Zen Grânulos Grafite



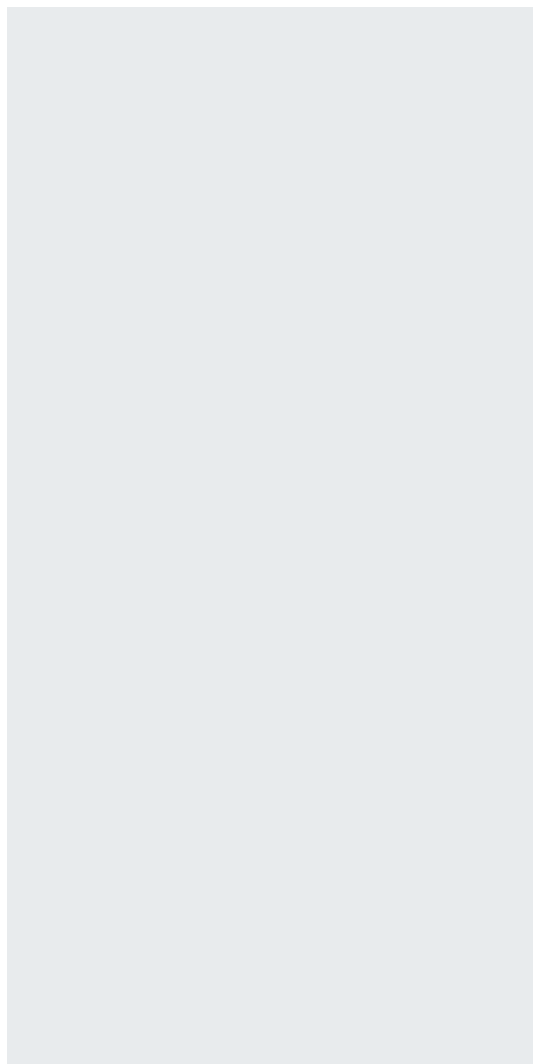
60 x 60 cm | 24"x24" NAT | POL | EXT
NAT | COF I - Bla - LD - V1
POL | COF I - Bla - LD - V1
EXT | COF II - Bla - LE - V1 ☒



CITY-ZEN

Porcelanato Técnico *Unglazed Porcelain* | Porcelanato


City-Zen White NAT | POL



60x120 cm | 24"x47" NAT | POL
NAT | COF I - Bla - LD - V1
POL | COF I - Bla - LD - V1




City-Zen Bruleé NAT | POL



60x120 cm | 24"x47" NAT | POL
NAT | COF II - Bla - LD - V1
POL | COF I - Bla - LD - V1




City-Zen Trufa NAT | POL



60x120 cm | 24"x47" NAT | POL
NAT | COF II - Bla - LD - V1
POL | COF I - Bla - LD - V1




City-Zen Ganache NAT | POL



60x120 cm | 24"x47" NAT | POL
NAT | COF I - Bla - LD - V1
POL | COF I - Bla - LD - V1



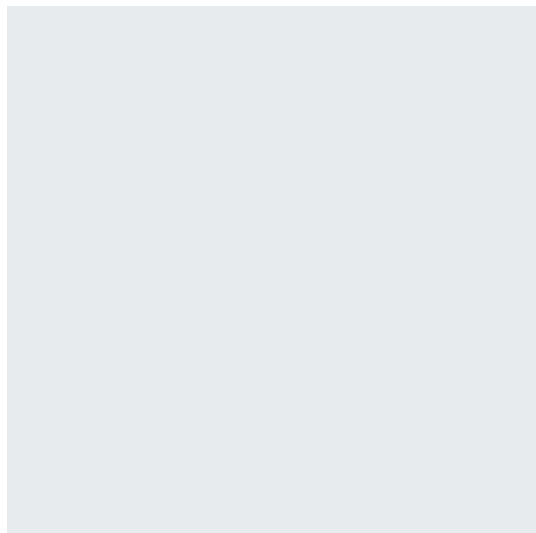
City-Zen Petróleo NAT | POL



60x120 cm | 24"x47" NAT | POL
NAT | COF I - Bla - LD - V1
POL | COF I - Bla - LD - V1




City-Zen White NAT | POL



60 x 60 cm | 24"x24" NAT | POL
NAT | COF I - Bla - LD - V1
POL | COF I - Bla - LD - V1




City-Zen Bruleé NAT | POL



60 x 60 cm | 24"x24" NAT | POL
NAT | COF II - Bla - LD - V1
POL | COF I - Bla - LD - V1




City-Zen Trufa NAT | POL



60 x 60 cm | 24"x24" NAT | POL
NAT | COF II - Bla - LD - V1
POL | COF I - Bla - LD - V1




City-Zen Ganache NAT | POL



60 x 60 cm | 24"x24" NAT | POL
NAT | COF I - Bla - LD - V1
POL | COF I - Bla - LD - V1



City-Zen Petróleo NAT | POL



60 x 60 cm | 24"x24" NAT | POL
NAT | COF I - Bla - LD - V1
POL | COF I - Bla - LD - V1



NEOBRICK



Azulejo | Wall Tile | Azulejo

Os tijolos, em suas mais diversas interpretações, cores e formatos são uma grande tendência no design de interiores. Neobrick surge numa versão totalmente contemporânea e surpreendente. Com uma ampla variação de efeitos e texturas em uma rica escala de cinzas e pretos, Neobrick traz efeitos artesanais que o tornam ainda mais especial.

Bricks, in their most diverse interpretations, colors and shapes are a great trend in interior design. Neobrick comes in a totally contemporary and surprising version. With a wide range of effects and textures in a rich scale of grays and blacks, Neobrick brings handmade effects that make it even more special.

Los ladrillos, en sus más diversas interpretaciones, colores y formatos son una gran tendencia en el diseño de interiores. Neobrick surge en una versión totalmente contemporánea y sorprendente. Con una amplia variación de efectos y texturas en una rica escala de gris y negro, Neobrick trae efectos artesanales que lo dejan aún más especial.

Neobrick MA



10x20 cm | 4"x8"
BIII - V3



BLUE MEMORY

Porcelanato Esmaltado | Glazed Porcelain | Porcelanato Esmaltado

O homem é contado por histórias, é feito de lembranças, memórias. Muitas vezes registradas por imagens, outras por objetos e materiais que perduram pelos anos. Os ladrilhos e azulejos antigos são exemplos que inspiram a coleção Blue Memories. Arte que resistiu ao tempo e que através da tecnologia é preservada sobre o porcelanato.

Man is told by his stories; these are made up of reminders – memories. Many times they are registered by images, other times, by objects and materials lost throughout the years. The old-fashioned floor and wall tiles are examples which have inspired the Memories collection. Artwork that has stood the test of time and through technology, it has been preserved on these porcelain tiles.

El hombre es contado por historias, es hecho de recuerdos – memorias. Contadas a lo largo de los años, son nuestra marca, nuestra esencia. Muchas veces registradas por imágenes, otras, por objetos y materiales que perduran por años. Los ladrillos y azulejos antiguos son ejemplos que inspiran la colección Memories. Arte que resistió al tiempo y que a través de la tecnología, es preservada sobre el porcelanato.

Blue Memory



60x60 cm | 24"x24"
COF1 - Bla - LC - V3



ARTESAN

Porcelanato Esmaltado | Glazed Porcelain | Porcelanato Esmaltado

Artesan tem inspiração nos tijolos brancos, tradicional elemento da arquitetura. Em novo formato e ainda mais charmosa, a coleção reverencia os trabalhos dos artesãos e a originalidade. Novas formas de aplicação para o tijolo atualizam um conceito que perdura ao tempo.

Artesan is inspired by white bricks, a traditional architecture element. Featuring an even more charming new shape, the collection honors the work and originality of the artisans. New usages of the brick update a timeless concept.

Artesan tiene inspiración en los ladrillos blancos, tradicional elemento de la arquitectura. En nuevo formato y aún más encantadora, la colección reverencia los trabajos de los artesanos y la originalidad. Nuevas formas de aplicación para el ladrillo actualizan un concepto que perdura en el tiempo.

Artesan



59x59 cm | 24"x24"
COF I - Bla - LC - V2



Artesan



9,5x59 cm | 4"x24"
COF I - Bla - LC - V2



URBAN SHAPES

Cimentício *Cement | Cemento*

Formas e volumes com inspiração na arquitetura urbana com seus gigantescos blocos de concreto que tomam conta das maiores cidades do mundo inspiram a coleção Urban Shapes. A coleção Decortiles 2016 apresenta novos relevos imponentes e marcantes, que ganham ainda mais destaque quando iluminados, realçando suas curvas e geometrismo.

Volumes and shapes inspired by the urban architecture with its gigantic concrete blocks that reign in the biggest cities in the world inspire the Urban Shapes Collection. The Decortiles 2016 Collection features new bold, majestic reliefs that stand out when illuminated, as their curves and geometric look are enhanced.

Formas y volúmenes con inspiración en la arquitectura urbana con sus gigantescos bloques de concreto que invaden las mayores ciudades del mundo inspiran la colección Urban Shapes. La colección Decortiles 2016 presenta nuevos relieves imponentes y distintivos, que se destacan más aún cuando iluminadas, realzando sus curvas y geometrismo.

Trapézio Branco



26x60 cm



Trapézio Concreto



26x60 cm



Trapézio Preto



26x60 cm



Trapézio Figo



26x60 cm





Trapézio Concreto 26x60 cm.

Mirante Crema



30x60 cm



Mirante Crema



15x60 cm



Mirante Crema



15x30 cm



Mirante Concreto



30x60 cm



Mirante Concreto



15x60 cm



Mirante Concreto




15x30 cm




FEEL
THE
SEASON
OF
CHANGE

Ametista Branco



60x60 cm

Ametista Concreto



60x60 cm

Ametista Figo



60x60 cm

Pétala Branco



30x30 cm



Pétala Nude



30x30 cm




Pétala Cimento



30x30 cm



Pétala Branco



60x60 cm



Pétala Nude



60x60 cm




Pétala Cimento



60x60 cm



Colméia Branco



30x34,5 cm



Colméia Rose Quartz



30x34,5 cm



Colméia Cimento



30x34,5 cm



Colméia Smoky Blue



30x34,5 cm



Fractal Greige



30x34,5



Fractal Cimento



30x34,5





CARBONE

Porcelanato Esmaltado | Glazed Porcelain | Porcelanato Esmaltado



O efeito tridimensional de Carbone Deluxe não passa despercebido entre quem preza pela inovação. Em cores clássicas e modernas, o revestimento porcelanato é dono de uma textura que se destaca em qualquer ambiente.

The three dimensional effect of the Carbone Deluxe cannot be unnoticed by those who appreciate innovation. In classic and modern colors, this porcelain tiling will dominate the texture that will highlight any ambient.

El efecto tridimensional de Carbone Deluxe no pasa inadvertido entre quien cela por la innovación. En colores clásicos y modernos, el revestimiento porcelanato es dueño de una textura que se destaca en cualquier ambiente.



Carbone Deluxe Nude



10x11,5 cm | 4"x4"  
Bla - V1



Carbone Deluxe Concreto



10x11,5 cm | 4"x4"  
Bla - V1

Carbone Deluxe Petróleo



10x11,5 cm | 4"x4"  
Bla - V1






Carbone Deluxe Nude 10x11,5 cm. Arquitetos Luciano Pena e Vinicius Alano / Três Arquitetura.

TWENTY DELUXE

Porcelanato Esmaltado *Glazed Porcelain* | Porcelanato Esmaltado

Twenty Deluxe TD Nude



18,5x18,5 cm | 7"x7"
Bla - V1

Nude TD2




18,5x18,5 cm | 7"x7"
Bla - V1

Nude TD3



18,5x18,5 cm | 7"x7"
Bla - V1

Nude TD4



18,5x18,5 cm | 7"x7"
Bla - V1

Nude TD5



18,5x18,5 cm | 7"x7"
Bla - V1

Nude TD6



18,5x18,5 cm | 7"x7"
Bla - V1

Disponível também:

Patch Twenty Deluxe Nude



18,5x18,5 cm | 7"x7"
Bla - V1

Twenty Deluxe TD Light



18,5x18,5 cm | 7"x7"
Bla - V1

Light TD2



18,5x18,5 cm | 7"x7"
Bla - V1

Light TD3



18,5x18,5 cm | 7"x7"
Bla - V1

Light TD4



18,5x18,5 cm | 7"x7"
Bla - V1

Light TD5



18,5x18,5 cm | 7"x7"
Bla - V1

Light TD6



18,5x18,5 cm | 7"x7"
Bla - V1

Disponível também:


Patch Twenty Deluxe Light



18,5x18,5 cm | 7"x7"
Bla - V1



Twenty Deluxe TD Concreto



18,5x18,5 cm | 7"x7"
Bla - V1

Concreto TD2



18,5x18,5 cm | 7"x7"
Bla - V1

Concreto TD3



18,5x18,5 cm | 7"x7"
Bla - V1

Concreto TD4



18,5x18,5 cm | 7"x7"
Bla - V1

Concreto TD5



18,5x18,5 cm | 7"x7"
Bla - V1

Concreto TD6



18,5x18,5 cm | 7"x7"
Bla - V1

Disponível também:

Patch Twenty Deluxe Concreto



18,5x18,5 cm | 7"x7"
Bla - V1

Twenty Deluxe TD Gold



18,5x18,5 cm | 7"x7"
Bla - V1

Gold TD2



18,5x18,5 cm | 7"x7"
Bla - V1

Gold TD3



18,5x18,5 cm | 7"x7"
Bla - V1

Gold TD4



18,5x18,5 cm | 7"x7"
Bla - V1

Gold TD5



18,5x18,5 cm | 7"x7"
Bla - V1

Gold TD6



18,5x18,5 cm | 7"x7"
Bla - V1


Disponível também:

Patch Twenty Deluxe Gold



18,5x18,5 cm | 7"x7"
Bla - V1

Twenty Deluxe TD Petróleo



18,5x18,5 cm | 7"x7"
Bla - V1

Petróleo TD2




18,5x18,5 cm | 7"x7"
Bla - V1

Petróleo TD3



18,5x18,5 cm | 7"x7"
Bla - V1

Petróleo TD4



18,5x18,5 cm | 7"x7"
Bla - V1

Petróleo TD5



18,5x18,5 cm | 7"x7"
Bla - V1

Petróleo TD6



18,5x18,5 cm | 7"x7"
Bla - V1

Disponível também:


Patch Twenty Deluxe Petróleo



18,5x18,5 cm | 7"x7"
Bla - V1



Twenty Deluxe TD Dark



18,5x18,5 cm | 7"x7"
Bla - V1

Dark TD2



18,5x18,5 cm | 7"x7"
Bla - V1

Dark TD3



18,5x18,5 cm | 7"x7"
Bla - V1

Dark TD4



18,5x18,5 cm | 7"x7"
Bla - V1

Dark TD5



18,5x18,5 cm | 7"x7"
Bla - V1

Dark TD6



18,5x18,5 cm | 7"x7"
Bla - V1

Disponível também:

Patch Twenty Deluxe Dark



18,5x18,5 cm | 7"x7"
Bla - V1



FLOW

Azulejo Wall Tile | Azulejo

Flow mistura referências do passado e do presente, com técnicas que remetem aos antigos efeitos de superfície da cerâmica artesanal mesclados às linhas modernas e geométricas. Neste ano a coleção se renova mais uma vez com a cor Figo, um novo e atual rosa, nostálgico dramático.

Flow Collection mixes past and present hints with techniques referring to the old artisanal ceramic surface effects blends with modern, geometric lines. This year the collection is renewed once again with the color Figo, a new and modern pink, nostalgic dramatic.

Flow mistura referencias del pasado y del presente, con técnicas que remiten a los antiguos efectos de superficie de la cerámica artesanal mezclados con las líneas modernas y geométricas. Este año la colección se renueva una vez más con el color Figo, un nuevo y actual rosa, nostálgico dramático.

Flow 1 Figo



20x20 cm | 8"x8"
BIII - V1



Flow 2 Figo



20x20 cm | 8"x8"
BIII - V1



Flow 3 Figo



20x20 cm | 8"x8"
BIII - V1



Flow 4 Figo



20x20 cm | 8"x8"
BIII - V1



Flow 5 Figo



20x20 cm | 8"x8"
BIII - V1



Disponível também:

Patch Flow Figo



20x20 cm | 8"x8"
BIII - V1





Flow Figo 20x20 cm

Flow 1 Smoky Blue



20x20 cm | 8"x8"
BIII - V1




Flow 2 Smoky Blue



20x20 cm | 8"x8"
BIII - V1



Flow 3 Smoky Blue



20x20 cm | 8"x8"
BIII - V1



Flow 4 Smoky Blue



20x20 cm | 8"x8"
BIII - V1



Flow 5 Smoky Blue



20x20 cm | 8"x8"
BIII - V1



Disponível também:

Patch Flow Smoky Blue



20x20 cm | 8"x8"
BIII - V1





Flow 1 Greige



20x20 cm | 8"x8"
BIII - V1



Flow 2 Greige



20x20 cm | 8"x8"
BIII - V1



Flow 3 Greige



20x20 cm | 8"x8"
BIII - V1



Flow 4 Greige



20x20 cm | 8"x8"
BIII - V1



Flow 5 Greige



20x20 cm | 8"x8"
BIII - V1



Disponível também:


Patch Flow Greige



20x20 cm | 8"x8"
BIII - V1



Flow 1 Nude AC



20x20 cm | 8"x8"
BIII - V1




Flow 2 Nude AC



20x20 cm | 8"x8"
BIII - V1



Flow 3 Nude AC



20x20 cm | 8"x8"
BIII - V1



Flow 4 Nude AC



20x20 cm | 8"x8"
BIII - V1



Flow 5 Nude AC




20x20 cm | 8"x8"
BIII - V1



Disponível também:

Patch Flow Nude



20x20 cm | 8"x8"
BIII - V1



WE
ARE
MADE
OF
STARS

PATCH GLASS

Azulejo Wall Tile | Azulejo

Patch Glass Light BR



19x19 cm | 8"x8"
BIII - V1



Patch Glass Portland BR



19x19 cm | 8"x8"
BIII - V1



Patch Glass Smoky Blue BR



19x19 cm | 8"x8"
BIII - V1



Patch Glass Black BR



19x19 cm | 8"x8"
BIII - V1



Patch Glass Rose Gold BR



19x19 cm | 8"x8"
BIII - V1



Patch Glass Figo BR



19x19 cm | 8"x8"
BIII - V1





PATCH ART

Azulejo Wall Tile | Azulejo






Patch Art Gold AC



19x19 cm | 8"x8"
BIII - V1



Patch Art Light BR




19x19 cm | 8"x8"
BIII - V1





Patch Art Silver AC



19x19 cm | 8"x8"
BIII - V1



PATCH LUMEN

Azulejo | Wall Tile | Azulejo

A sobriedade do branco traz leveza ao revestimento. A delicada peça cerâmica representa um relevo sutil e brilhante, que ganha novas interpretações no jogo de luzes. Um toque romântico para projetos contemporâneos.

The sobriety of the white color brings lightness to the ceramic tiles. The delicate tile impersonates a bright, subtle relief that gets new versions under the changing lights. A romantic touch in contemporary projects.

La sobriedad del blanco le da liviandad al revestimiento. La delicada pieza cerámica representa un relieve sutil y brillante, que adquiere nuevas interpretaciones en el juego de luces. Un toque romántico para proyectos contemporáneos.

Patch Lumen AC



19x19 cm | 8"x8"
BIII - V1



PATCH DARK


Azulejo | Wall Tile | Azulejo

O preto é capaz de evidenciar o essencial e há décadas se afirma como a cor que representa a elegância. Sobre a sedosa superfície cerâmica, as aplicações de grafismos delicados e brilhantes refletem a luz e se destacam naturalmente, inspirados nos efeitos criados pela água caindo sobre os materiais de textura fosca.

The black color has the ability to turn essence into evidence, and has been for decades long an elegance icon. Delicate, shiny graphic patterns applied on the silky ceramic surface reflect the light and effortlessly stand out. They draw upon the visual effects of falling water over mat textured materials.

El negro es capaz de poner de manifiesto lo esencial y desde hace décadas se consolida como el color que representa la elegancia. Sobre la sedosa superficie cerámica, las aplicaciones de grafismos delicados y brillantes reflejan la luz y se destacan naturalmente, inspirados en los efectos creados por el agua que cae sobre los materiales de textura opaca.

Patch Dark AC



19x19 cm | 8"x8"
BIII - V1



LETTER

Azulejo Wall Tile | Azulejo

As paredes se tornam um grande painel de interação. As letras transformam os revestimentos em peças lúdicas, em uma proposta de dinamismo e liberdade de criação. Com a coleção Letter, é possível brincar com a decoração e personalizar ambientes únicos.

Wall surfaces turn into big interaction panels. Letters transmute ceramic tiles into playful pieces in a proposal of verve and creative freedom. The Letter Collection makes it possible playing with decoration and customizing unique places.

Las paredes se tornan un gran panel de interacción. Las letras transforman los revestimientos en piezas lúdicas, en una propuesta de dinamismo y libertad de creación. Con la colección Letter, es posible jugar con la decoración y personalizar ambientes únicos.

Letter A



19x19 cm | 8"x8"
BIII




Letter B



19x19 cm | 8"x8"
BIII



Letter C



19x19 cm | 8"x8"
BIII



Letter D



19x19 cm | 8"x8"
BIII



Letter E



19x19 cm | 8"x8"
BIII



Letter F



19x19 cm | 8"x8"
BIII




Letter G



19x19 cm | 8"x8"
BIII




Letter H



19x19 cm | 8"x8"
BIII



Letter I



19x19 cm | 8"x8"
BIII



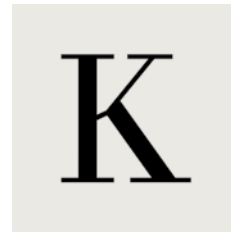
Letter J



19x19 cm | 8"x8"
BIII



Letter K



19x19 cm | 8"x8"
BIII



Letter L



19x19 cm | 8"x8"
BIII




Letter M



19x19 cm | 8"x8"
BIII




Letter N



19x19 cm | 8"x8"
BIII



Letter O



19x19 cm | 8"x8"
BIII



Letter P



19x19 cm | 8"x8"
BIII



Letter Q



19x19 cm | 8"x8"
BIII



Letter R



19x19 cm | 8"x8"
BIII




Letter S



19x19 cm | 8"x8"
BIII

Letter T




19x19 cm | 8"x8"
BIII

Letter U



19x19 cm | 8"x8"
BIII

Letter V




19x19 cm | 8"x8"
BIII

Letter W




19x19 cm | 8"x8"
BIII

Letter X



19x19 cm | 8"x8"
BIII

Letter Y



19x19 cm | 8"x8"
BIII

Letter Z



19x19 cm | 8"x8"
BIII



SPARKLES


Azulejo Wall Tile | Azulejo

O sofisticado brilho dos metais inspira uma coleção extremamente rica com elaborados grafismos que jogam com a luz. O luxo do ouro e da prata, símbolos de opulência, unem-se ao bronze, pérola e preto, ícones de elegância e atemporalidade. O toque glam fashion vem com os geometrismos inspirados no universo da moda – a listra, o xadrez e o Petit Poa.

The sophisticated glow of the metals inspires an extremely rich collection, with elaborated graphics that play with the light. The luxury of gold and silver, opulence symbols, meets bronze – one of the leading color trends for the forthcoming seasons, elegance icons of all times. The fashion touch comes with the geometric patterns – stripes, checkered, petit-pois – suggested by the haute couture universe.

El sofisticado brillo de los metales inspira una colección extremadamente rica con elaborados grafismos que juegan con la luz. El lujo del oro y de la plata, símbolos de opulencia, se unen al bronce perla y negro, iconos de elegancia y atemporalidad. El tacto glam fashion viene con los geometrismos inspirados en el universo de la moda – las rayas, el cuadrado y el Petit Poa.

Dot Light



32,5x59 cm | 13"x24"
BIII - V1




Dot Light



3x59 cm | 1"x24"
BIII - V1



Dot Dark



32,5x59 cm | 13"x24"
BIII - V1



Dot Dark



3x59 cm | 1"x24"
BIII - V1



Dot Silver



32,5x59 cm | 13"x24"
Bill - V1



Dot Silver



3x59 cm | 1"x24"
Bill - V1



Dot Gold



32,5x59 cm | 13"x24"
Bill - V1



Dot Gold



3x59 cm | 1"x24"
Bill - V1



Dot Bronzo



32,5x59 cm | 13"x24"
Bill - V1




Dot Bronzo



3x59 cm | 1"x24"
Bill - V1




Line Light



32,5x59 cm | 13"x24"
BIII - V1



Line Dark



32,5x59 cm | 13"x24"
BIII - V1



Line Silver



32,5x59 cm | 13"x24"
BIII - V1



Line Gold



32,5x59 cm | 13"x24"
BIII - V1



Line Bronzo



32,5x59 cm | 13"x24"
BIII - V1




Six Light



32,5x59 cm | 13"x24"
BIII - V1



Six Dark



32,5x59 cm | 13"x24"
BIII - V1



Six Silver



32,5x59 cm | 13"x24"
BIII - V1



Six Gold



32,5x59 cm | 13"x24"
BIII - V1



Six Bronzo



32,5x59 cm | 13"x24"
BIII - V1




Square Light



32,5x59 cm | 13"x24"
BIII - V1



Square Dark



32,5x59 cm | 13"x24"
BIII - V1



Square Silver



32,5x59 cm | 13"x24"
BIII - V1



Square Gold



32,5x59 cm | 13"x24"
BIII - V1



Square Bronzo



32,5x59 cm | 13"x24"
BIII - V1



GLAM


Azulejo Wall Tile | Azulejo

Glamour, brilho e os mais luxuosos trajes de gala inspiram a coleção Glam. O requinte e alegria de viver da década de vinte, uma das mais especiais da história, foram traduzidos em peças com texturas e brilhos discretos que refletem opulência e feminilidade.

Glamour, brilliance and the most luxurious evening wear have inspired the Glam collection. The refinement and joy of living in the 1920s, one of the most special times in history were translated into tiles with textures and discrete brilliance reflecting opulence and femininity.

Glamour, brillo y los más lujosos trajes de gala inspiran la colección Glam. El refinamiento y la alegría de vivir de la década de los veinte, una de las más especiales de la historia, fueron traducidos en piezas con texturas y brillos discretos que reflejan opulencia y femineidad.


Posh AC



32,5x59 cm | 13"x24"
BIII - V1




Matelassé AC



32,5x59 cm | 13"x24"
BIII - V1



Renda Pérola AC



32,5x59 cm | 13"x24"
BIII - V1



Renda Ouro AC






32,5x59 cm | 13"x24"
BIII - V1





Honey Dots AC




32,5x59 cm | 13"x24"
BIII - V1   




Snow BR



32,5x59 cm | 13"x24"
BIII - V1  


Jasmim AC



32,5x59 cm | 13"x24"
BIII - V1   


Linhas Ouro BR



32,5x59 cm | 13"x24"
BIII - V1 


Linhas Prata BR



32,5x59 cm | 13"x24"
BIII - V1 


Gloss Perla BR | AC




32,5x59 cm | 13"x24"
BIII - V1 



Player BR



32,5x59 cm | 13"x24"
BIII - V1 


Fiore BR



32,5x59 cm | 13"x24"
BIII - V1  


Highline Pink AC



32,5x59 cm | 13"x24"
BIII - V1 

Highline Gray AC



32,5x59 cm | 13"x24"
BIII - V1 

PATCH MANDARIM

Azulejo Wall Tile | Azulejo

Da essência da porcelana vem a inspiração para a coleção Mandarin. Imprimindo lindas decorações, a porcelana Chinesa dos séculos VI e VII é conhecida por sua delicadeza e imperialismo. A sutileza das peças é reverenciada pela pintura artesanal, que retrata elementos do país oriental. O azul cobalto e o chumbo dão tonalidade às texturas em alto brilho.

From the essence of the porcelain comes the inspiration for the Mandarin Collection. Printing beautiful decors, the Chinese porcelain of the centuries VI and VII is famed by its delicate and majestic look. The subtlety of the pieces is revered by the handmade paintings portraying elements of the eastern country. Cobalt blue and lead add tonality to the high gloss surfaces.

De la esencia de la porcelana viene la inspiración para la colección Mandarin. Imprimiendo lindas decoraciones, la porcelana China de los siglos VI y VII es conocida por su delicadeza e imperialismo. La sutileza de las piezas es reverenciada por la pintura artesanal, que retrata elementos del país oriental. El azul cobalto y el plomo dan tonalidad a las texturas en alto brillo.

Patch Mandarin Cobalto BR







19x19 cm | 8"x8"
BIII - V1





Patch Mandarin Chumbo BR



19x19 cm | 8"x8"
BIII - V1

BREATHING
DREAMS
LIKE
AIR



Tear Ouro 19x19 cm.

TEAR

Azulejo | Wall Tile | Azulejo

Os fios de trama tecidos pelas mãos dos artesãos criam belas composições na coleção Tear. Os relevos em tonalidades metálicas ornamentam revestimentos charmosos, que trazem a delicadeza e singularidade de uma peça feita à mão.

The weft thread made by the hands of the artisans generates beautiful compositions in the Tear Collection. Reliefs in metallic shades decorate the charming ceramic tiles that carry the delicacy and uniqueness of a handmade piece.

Los hilos de trama tejidos por las manos de los artesanos crean bellas composiciones en la colección Tear. Los relieves en tonalidades metálicas ornamentan revestimientos encantadores, que presentan la delicadeza y singularidad de una pieza hecha a mano.

Tear Branco AC



19x19 cm | 8"x8"
BIII - V1




Tear Prata AC



19x19 cm | 8"x8"
BIII - V1



Tear Ouro AC



19x19 cm | 8"x8"
BIII - V1









Patchwork Black AC 19x19 cm

PATCH BLACK

Azulejo | Wall Tile | Azulejo

Patchwork Black AC





19x19 cm | 8"x8"
BIII - V1



PATCH GOLD

Azulejo | Wall Tile | Azulejo

Patchwork Gold AC



19x19 cm | 8"x8"
BIII - V1





Patchwork Gold AC 19x19 cm.

PATCH LIGHT

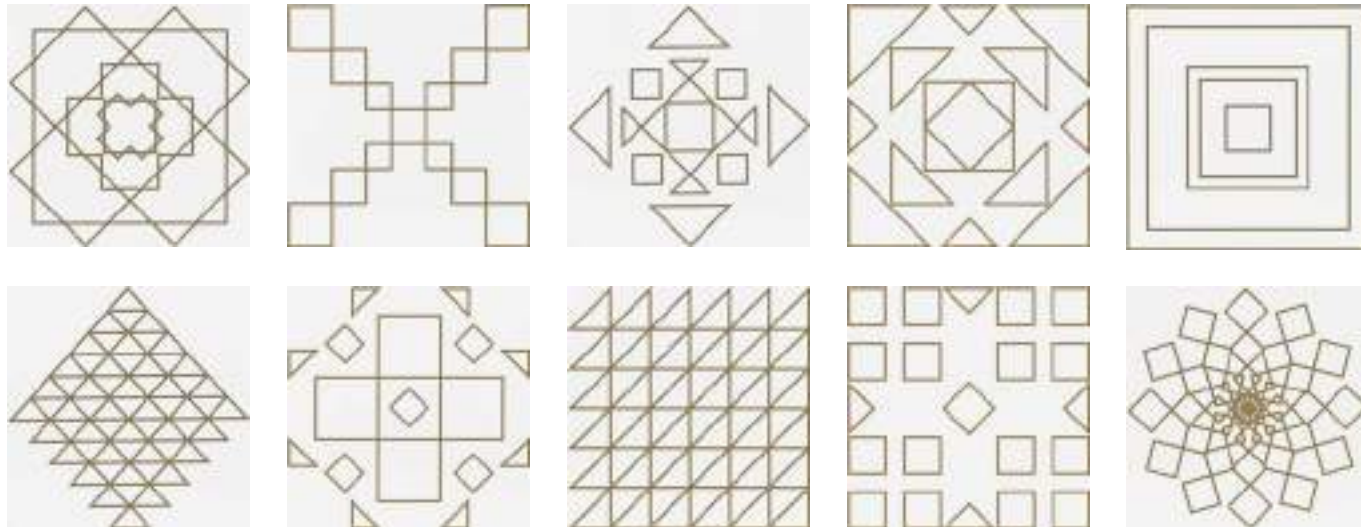
Azulejo | Wall Tile | Azulejo

Os traços enigmáticos e metálicos riscam a superfície branca e brilhante dos azulejos. Refletindo a pureza contemporânea do design gráfico e marcando um novo estilo decorativo, parecem se movimentar com a incidência da luz. Produzidos com técnicas cerâmicas especiais, a aplicação feita com matérias-primas a base de ouro e prata deixa os azulejos ainda mais sofisticados.

Enigmatic, metallic traces delineate the shiny, white surface of the wall tiles. They seem to move with the incidence of light, reflect the contemporary purity of the graphic design and set a new decorative style. Special manufacturing techniques are used in the production. Gold and silver-based raw materials applied to the wall tiles make them even more sophisticated.

Los trazos enigmáticos y metálicos marcan la superficie blanca y brillante de los azulejos. Reflejando la pureza contemporánea del diseño gráfico y marcando un nuevo estilo decorativo, parecen moverse con la incidencia de la luz. Producidos con técnicas cerámicas especiales, la aplicación hecha con materias primas a base de oro y plata deja los azulejos más sofisticados aún.

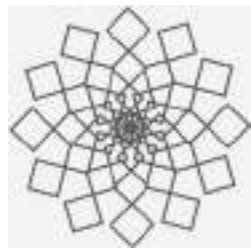


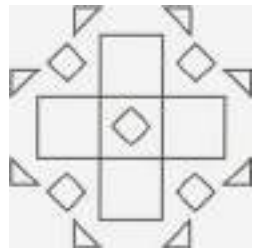
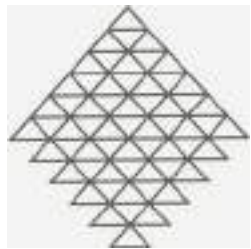

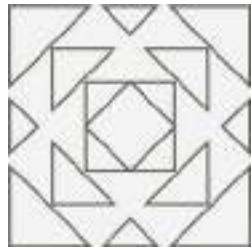

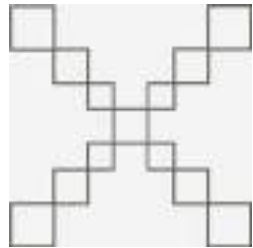
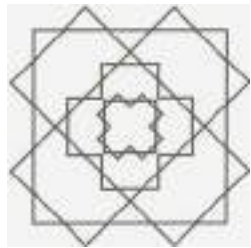
Patch Light Gold



19x19 cm | 8"x8"
BIII - V1



Patch Light Silver





19x19 cm | 8"x8"
BIII - V1



PATCH BRANCO

Azulejo Wall Tile | Azulejo

Patchwork Branco BR




15x15 cm | 6"x6"
BIII - V1



PATCH NUDE

Azulejo Wall Tile | Azulejo

Patchwork Nude AC



19x19 cm | 8"x8"
BIII - V1



PATCH BLUE

Azulejo Wall Tile | Azulejo

Patchwork Blue BR



15x15 cm | 6"x6"
BIII - V1

PATCH AZULEJO

Azulejo Wall Tile | Azulejo

Patchwork Azulejo



15x15 cm | 6"x6"
BIII - V1

BLU ACQUA

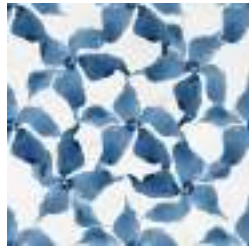
Azulejo Wall Tile | Azulejo

Blu Acqua evidência a história da cerâmica. Inspirada na tradicional técnica maiólica, a coleção expressa pinturas que resgatam o Renascimento. O aspecto artesanal e o efeito craquelado se mesclam aos elementos naturais em tons azuis, propondo um revestimento clássico e único.

Blu Acqua highlights the history of ceramics. Inspired by the traditional Maiolica technique, it features paintings that recover the Renaissance. The handmade aspect and the cracking effect mix to the blue toned natural elements suggesting an unique, classic ceramic tile.

Blu Acqua pone de manifiesto la historia de la cerámica. Inspirada en la tradicional técnica mayólica, la colección expresa pinturas que rescatan el Renacimiento. El aspecto artesanal y el efecto craquelado se mezclan con los elementos naturales en tonos azules, proponiendo un revestimiento clásico y único.

Blu Acqua 01 BR



20x20 cm | 8"x8"
BIII - V1



Blu Acqua 02 BR



20x20 cm | 8"x8"
BIII - V1



Blu Acqua 03 BR



20x20 cm | 8"x8"
BIII - V1



Blu Acqua 04 BR



20x20 cm | 8"x8"
BIII - V1



Blu Acqua 05 BR



20x20 cm | 8"x8"
BIII - V1



Blu Acqua 06 BR



20x20 cm | 8"x8"
BIII - V1



Blu Acqua 07 BR



20x20 cm | 8"x8"
BIII



Blu Acqua 08 BR



20x20 cm | 8"x8"
BIII



Disponível também:

Patch Blu Acqua BR



20x20 cm | 8"x8"
BIII - V1





MEDITERRÂNEO

Azulejo | Wall Tile | Azulejo

Profundos e enigmáticos, as nuances de azul que vão do turquesa ao cobalto remetem ao mar mediterrâneo e sua infinita variação cromática, uma celebração à natureza e a alegria de viver. Os verdes das montanhas e oliveiras também ganham trabalhos de superfície especiais e somam-se ao branco da azulejaria com referência espanhola, ícones da nossa própria história.

Deep, enigmatic blue tones, ranging from turquoise to cobalt, allude to the endless chromatic variation of the Mediterranean Sea. A celebration of nature and joy of life. Green tones of the mountains and olive trees get special surface effects and join the distinctive white tone found in the Spanish heritage tiles that are icons of our history.

Profundos y enigmáticos, los matices de azul que van del turquesa al cobalto transportan al mar mediterráneo y su infinita variación cromática, una celebración de la naturaleza y la alegría de vivir. Los verdes de las montañas y olivos también reciben trabajos de superficie especiales y se suman al blanco de la azulejería con referencia española, iconos de nuestra propia historia.

Maiorca BR



45x90 cm | 18"x36"
BIII - V1




Sicília BR



45x90 cm | 18"x36"
BIII - V1



Ibiza BR



45x90 cm | 18"x36"
BIII - V1










Capri BR



45x90 cm | 18"x36"
BIII - V1




Patch Mediterráneo BR



15x15 cm | 6"x6"
BIII - V1




Patch Mar Azul Light BR



15x15 cm | 6"x6"
BIII - V1




Patch Mar Azul Dark BR



15x15 cm | 6"x6"
BIII - V1




Patch Mar Verde Light BR



15x15 cm | 6"x6"
BIII - V1



Patch Mar Verde Dark BR



15x15 cm | 6"x6"
BIII - V1



BLACK SEA

Azulejo Wall Tile | Azulejo

Pelas místicas paisagens banhadas pelo Mar Negro encontramos pedaços da história do homem e sua arte. Artigos genuinamente artesanais que, carregados de simbologia, são delicadamente transportados para a superfície do azulejo moderno, preservando sua história e tradição.

There are pieces of the history of man and his art by the mystic sceneries bathed by the Black Sea. The genuine handcrafted articles, loaded with symbolism are delicately transported to the surface of modern tiling, preserving its history and tradition.

Por los místicos paisajes bañados por el Mar Negro encontramos pedazos de la historia del hombre y su arte. Artículos genuinamente artesanales que, cargados de simbología, son delicadamente transportados a la superficie del azulejo moderno, preservando su historia y tradición.

Black Sea 01 BR



20x20 cm | 8"x8"
BIII - V1



Black Sea 02 BR



20x20 cm | 8"x8"
BIII - V1



Black Sea 03 BR



20x20 cm | 8"x8"
BIII - V1



Black Sea 04 BR



20x20 cm | 8"x8"
BIII - V1



Black Sea Blue BR



20,5x20,5cm | 8"x8"
BIII - V1



Black Sea 05 BR



20x20 cm | 8"x8"
BIII - V1



Black Sea 06 BR



20x20 cm | 8"x8"
BIII - V1



Black Sea 07 BR



20x20 cm | 8"x8"
BIII - V1




Black Sea 08 BR



20x20 cm | 8"x8"
BIII - V1



Black Sea White BR



20x20 cm | 8"x8"
BIII - V1



Disponível também:

Patch Black Sea BR



20x20 cm | 8"x8"
BIII - V1



CERAMICA BIANCA

Azulejo | Wall Tile | Azulejo

O branco não é apenas uma cor, é uma profunda experiência sensorial e ícone máximo da pureza e do luxo. Inspira ao longo dos anos o trabalho de artistas, designers e arquitetos. As texturas e os volumes da coleção agora ganham um acento de cor, o colorido de classe do tom Figo. Uma nota de complemento e de contraste.

White is not only a color, but a deep sensory experience and the highest icon of purity and luxury. It has for years inspired the work of artists, designers and architects. The textures and volumes of the collection now earn an accent of color, the classic coloring of the tone Figo. A note of completeness and contrast.

El blanco no es sólo un color, es una profunda experiencia sensorial y el máximo ícono de la pureza y de lujo. Inspira a lo largo de los años el trabajo de los artistas, diseñadores y arquitectos. Las texturas y los volúmenes de la colección ganan ahora un acento de color, el colorido de clase de Figo. Un toque de complemento y de contraste.

Botânica



45x90 cm | 18"x36"
BIII - V1



Orgânica



45x90 cm | 18"x36"
BIII - V1



Brise



45x90 cm | 18"x36"
BIII - V1



Brise Figo BR



45x90 cm | 18"x36"
BIII - V1





Lambri



45x90 cm | 18"x36"
BIII - V1



Mar



45x90 cm | 18"x36"
BIII - V1



Mar



30x90 cm | 12"x36"
BIII - V1




Velvet



45x90 cm | 18"x36"
BIII - V1



Escama



45x90 cm | 18"x36"
BIII - V1



Folhas



45x90 cm | 18"x36"
BIII - V1



NATURAL


Azulejo | Wall Tile | Azulejo

A celebração de um lifestyle mais simples e discreto inspira superfícies delicadas e neutras permitindo a composição com uma ampla cartela de tonalidades e materiais. Natural propõe azulejos em tonalidades do branco aos neutros, que deixam a cartela de cores quente e acolhedora, urbana e atemporal, em vários formatos e possibilidades de combinações.

Celebration of a simpler, discrete lifestyle inspires neutral, delicate surfaces, allowing the composition of a broad palette of materials and tones. Natural Collection suggests wall tiles in tones ranging from white to neutral, featuring several sizes and possible size combinations. The color palette gets hot and cozy, urban and timeless.

La celebración de un lifestyle más simple y discreto inspira superficies delicadas y neutras permitiendo la composición con una amplia cartilla de tonalidades y materiales. Natural propone azulejos en tonalidades del blanco a los neutros, que dejan la cartilla de colores caliente y acogedora, urbana y atemporal, en varios formatos y posibilidades de combinaciones.


Natural Branco AC | BR



45x90 cm | 17"x34"
BIII - V1




Natural Branco AC | BR



30x90 cm | 12"x34"
BIII - V1




Natural Nude AC



30x90 cm | 12"x34"
BIII - V1




Natural Prosecco AC | BR



45x90 cm | 17"x34"
BIII - V1




Natural Branco AC | BR



AC-BR | 19x19 cm | 8"x8"
BR | 15x15 cm | 6"x6"
BIII - V1


Frost DT AC | BR



32,5x59 cm | 13"x23"
BIII - V1




Natural Branco AC | BR



32,5x59 cm | 13"x24"
BIII - V1




Natural Nude AC | BR



32,5x59 cm | 13"x24"
BIII - V1




Natural Greige



32,5x59 cm | 13"x24"
BIII - V1




Natural Portland



32,5x59 cm | 13"x24"
BIII - V1




Natural Ganache



32,5x59 cm | 13"x24"
BIII - V1



Natural Preto AC



19x19 cm | 8"x8"
BIII - V1



Natural Hexa Branco BR



32,5x59 cm | 13"x24"
BIII - V1



Natural Hexa Nude BR



32,5x59 cm | 13"x24"
BIII - V1



Natural Hexa Greige BR



32,5x59 cm | 13"x24"
BIII - V1



Natural Hexa Portland BR



32,5x59 cm | 13"x24"
BIII - V1



Natural Hexa Ganache BR



32,5x59 cm | 13"x24"
BIII - V1



Natural Damask Branco AC



32,5x59 cm | 13"x24"
BIII
- V1



Natural Damask Nude AC



32,5x59 cm | 13"x24"
BIII - V1



Natural Damask Greige AC



32,5x59 cm | 13"x24"
BIII - V1



Natural Damask Portland AC



32,5x59 cm | 13"x24"
BIII - V1



Natural Damask Ganache AC



32,5x59 cm | 13"x24"
BIII - V1



VOGUE

Azulejo | Wall Tile | Azulejo

Texturas, tramas e padrões inspirados nos clássicos papéis de parede ganham novas possibilidades de uso, acabamentos e detalhes especiais na coleção Vogue. Neutros e de fácil composição, essas peças superuniversais são perfeitas para criar ambientes discretos, mas muito criativos e aconchegantes. Detalhes com fios de ouro e prata, superfícies texturizadas com matérias-primas naturais são alguns destaques da coleção.

Woven, textures, and patterns inspired by classic wall papers get new possibilities of usage, finishing and special details in the Vogue Collection. Neutral, easily composed, these universal pieces are a perfect choice to achieve discrete, however cozy and very creative atmospheres. Gold and silver details, smoothly embossed surfaces, natural raw materials, are some of the attributes that highlight the collection.

Texturas, tramas y patrones inspirados en los clásicos papeles para pared ofrecen nuevas posibilidades de uso, acabados y detalles especiales en la colección Vogue. Neutros y de fácil combinación, estas piezas súper universales son perfectas para crear ambientes discretos, pero sumamente creativos y acogedores. Detalles con hilos de oro y plata, superficies texturizadas con materias primas naturales son algunas particulares de la colección.

Touch Decor Branco AC



45x90 cm | 17"x34"
BIII - V1




Touch Decor Prosecco AC



45x90 cm | 17"x34"
BIII - V1



Garden Branco AC



45x90 cm | 17"x34"
BIII - V1



Garden Prosecco AC



45x90 cm | 17"x34"
BIII - V1





French AC



45x90 cm | 18"x36"
BIII - V1




Straw AC



45x90 cm | 18"x36"
BIII - V1



Soft AC



45x90 cm | 18"x36"
BIII - V1



Mandala AC



45x90 cm | 18"x36"
BIII - V1




Clássico AC



45x90 cm | 18"x36"
BIII - V1



Intense AC



45x90 cm | 17"x34"
BIII - V1



Chevron AC



45x90 cm | 17"x34"
BIII - V1



Blaze AC



45x90 cm | 17"x34"
BIII - V1




Legend AC



45x90 cm | 17"x34"
BIII - V1



Infinity AC | BR



45x90 cm | 18"x36"
BIII - V1



Trio AC



45x90 cm | 17"x34"
BIII - V1




Shadow One AC



45x90 cm | 17"x34"
Bill - V1



Shadow Fit AC



45x90 cm | 17"x34"
Bill - V1



Shadow Kilt AC



45x90 cm | 17"x34"
Bill - V1



Cover AC



45x90 cm | 17"x34"
Bill - V1



Nouvelle AC



45x90 cm | 17"x34"
BIII - V1



Artsy Kit AC



45x90 cm | 17"x34"
BIII - V1



PRINTEMPS

Azulejo Wall Tile / Azulejo

Strada AC



45x90 cm | 17"x34"
BIII - V1



Tissue AC



45x90 cm | 17"x34"
BIII - V1



Martinna BR



45x90 cm | 17"x34"
BIII - V1



BEATLES


Azulejo Wall Tiles | Azulejo

A paixão do público pelo produto Beatles fez nascer uma nova paleta de cores para 2017. As novas cores surgem sóbrias, com toques de cinza, mais urbanas e misteriosas celebrando a dualidade e a multiplicidade proposto pela marca para a próxima temporada. Destaque para a cor Figo, eleita pela Decortiles como a cor de 2017: mistura do romântico e nostálgico rosa com o bruto e dramático preto.

The public's passion for the product Beatles originated a new color palette for 2017. The new colors emerge sober, with touches of gray, more urban and mysterious, celebrating the duality and multiplicity proposed by the brand for the next season. Highlight is the color Figo, chosen by Decortiles as the color of 2017: blend of the romantic and nostalgic rose with the brute and dramatic black.

La pasión del público por el producto Beatles hizo nacer una nueva paleta de colores para 2017. Los nuevos colores surgen sobrios, con toques de gris, más urbanos y misteriosos celebrando la dualidad y la multiplicidad propuesta por la marca para la próxima temporada. Un destaque para el color Figo, elegido por Decortiles como el color 2017: mezcla de romántico y nostálgico rosa con el bruto y dramático negro.

Beatles AC | BR



10x20 cm | 4"x8"
BIII - V1



Beatles Black



10x20 cm | 4"x8"
BIII - V1



Beatles Portland



10x20 cm | 4"x8"
BIII - V1



Beatles Smoky Blue



10x20 cm | 4"x8"
BIII - V1



Beatles Figo



10x20 cm | 4"x8"
BIII - V1





Beatles AC 10x20 cm . Carol Decora.

COLORSOUL

Azulejo | Wall Tile | Azulejo

Inspirada na paixão pelas cores e pelo vidro, Colorsoul é a perfeita fusão desse material nobre e ideal para criar pontos de luz nos ambientes, com cores especialmente estudadas e desenvolvidas a cada coleção, complementando e permeando todo o mix de produtos Decortiles.

Inspired by passion for colors and glass, Colorsoul is the perfect fusion of this noble material and is ideal for creating spots of light in ambiances; with colors specially studied and developed with each collection, complementing and permeating the entire mix of Decortiles products.

Inspirada en la pasión por los colores y por el vidrio, Colorsoul es la perfecta fusión de ese material noble e ideal para crear puntos de luz en los ambientes, con colores especialmente estudiados y desarrollados para cada colección, complementando y permeando toda la mezcla de productos Decortiles.

Aquamarine



7x25 cm | 3"x10"
BIII - V1

Tangerine



7x25 cm | 3"x10"
BIII - V1

Rose Gold



7x25 cm | 3"x10"
BIII - V1

Mineral Blue



7x25 cm | 3"x10"
BIII - V1

Custard



7x25 cm | 3"x10"
BIII - V1

Strawberry Ice



7x25 cm | 3"x10"
BIII - V1

Scuba Blue



7x25 cm | 3"x10"
BIII - V1

Lucite Green



7x25 cm | 3"x10"
BIII - V1

Figo BR



7x25 cm | 3"x10"
BIII - V1

Mykonos Blue




7x25 cm | 3"x10"
BIII - V1

Ultra Marine Green



7x25 cm | 3"x10"
BIII - V1

Bright White



7x25 cm | 3"x10"
BIII - V1

Toasted Almond



7x25 cm | 3"x10"
BIII - V1

Coirsair



7x25 cm | 3"x10"
BIII - V1

Titanium



7x25 cm | 3"x10"
BIII - V1

Portland



7x25 cm | 3"x10"
BIII - V1

Deep Lake



7x25 cm | 3"x10"
BIII - V1

Prosecco



7x25 cm | 3"x10"
BIII - V1

Greige



7x25 cm | 3"x10"
BIII - V1

Smoky Blue



7x25 cm | 3"x10"
BIII - V1

Black



7x25 cm | 3"x10"
BIII - V1



Finestra Branco 30x30 cm. Bandeira Branco 40x19,6 cm. Escada Branco 30x30 cm

COBOGÓ CALU

Cimentício *Cement / Cimento*

Escada Branco



30x30 cm | 12"x12"



Escada Concreto



30x30 cm | 12"x12"



Escada Cimento



30x30 cm | 12"x12"



Finestra Branco



30x30 cm | 12"x12"




Finestra Concreto



30x30 cm | 12"x12"



Finestra Cimento



30x30 cm | 12"x12"




Bandeira Branco



40x19,6 cm | 16"x8"



Bandeira Concreto



40x19,6 cm | 16"x8"



Bandeira Cimento



40x19,6 cm | 16"x8"





Calu Mar20x20 cm

CALU MAR

Ladrilho Hidráulico | Cement Tile | Mosaico Hidráulico

A coleção Calu Mar traz elementos muito presentes no trabalho da artista plástica Calu Fontes, como o ouriço, peixes, vegetação marinha, anêmonas, búzios e o movimento espiral das conchas. "Particularmente acho o mar misterioso, bonito e é o lugar onde reabasteço minhas energias. Minha origem baiana me carrega na direção do mar. A presença de peixes, elementos marinhos e sereias estão sempre presentes nas minhas peças." Calu Fontes

Calu Mar Collection brings elements frequently found in the work of visual artist Calu Fontes, such as: sea urchins, fishes, aquatic plants, anemones, seashells and the spiral motion of a conch. "I particularly find that the sea is a mysterious, beautiful place. There I go to replenish my energies. My roots in Bahia carry me towards the sea. Fishes, sea elements and mermaids are always present in my work." Calu Fontes

La colección Calu Mar presenta elementos muy presentes en el trabajo de la artista plástica Calu Fontes, como el erizo, peces, vegetación marina, anémonas, caracolas y el movimiento espiral de las conchas. "Particularmente considero el mar misterioso, bonito y es el lugar donde recargo mis energías. Mi origen baiano me carga en la dirección hacia el mar. La presencia de peces, elementos marinos y sirenas están siempre presentes en mis piezas." Calu Fontes

Calu Mar Ouriço Preto



20x20 cm | 8"x8"

Calu Mar Flor Preto




20x20 cm | 8"x8"

Calu Mar Arabesco Preto



20x20 cm | 8"x8"

Calu Mar Peixe Preto




20x20 cm | 8"x8"

Calu Mar Preto



20x20 cm | 8"x8"

Calu Mar Ouriço Cinza



20x20 cm | 8"x8"

Calu Mar Flor Cinza




20x20 cm | 8"x8"

Calu Mar Arabesco Cinza



20x20 cm | 8"x8"

Calu Mar Peixe Cinza



20x20 cm | 8"x8"

Calu Mar Cinza



20x20 cm | 8"x8"

Calu Mar Ouriço Azul



20x20 cm | 8"x8"

Calu Mar Flor Azul



20x20 cm | 8"x8"

Calu Mar Arabesco Azul



20x20 cm | 8"x8"

Calu Mar Peixe Azul



20x20 cm | 8"x8"

Calu Mar Azul



20x20 cm | 8"x8"

CALU GEO

Ladrilho Hidráulico | Cement Tile | Mosaico Hidráulico

Calu Geo 1 Vermelho



20x20 cm | 8"x8"

Calu Geo 1 Verde



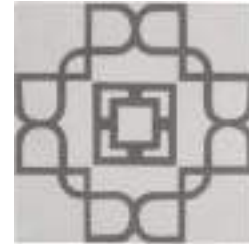
20x20 cm | 8"x8"

Calu Geo 1 Ciano




20x20 cm | 8"x8"

Calu Geo 1 Cinza




20x20 cm | 8"x8"

Calu Geo 1 Preto




20x20 cm | 8"x8"

Calu Geo 2 Vermelho



20x20 cm | 8"x8"

Calu Geo 2 Verde




20x20 cm | 8"x8"

Calu Geo 2 Ciano




20x20 cm | 8"x8"

Calu Geo 2 Cinza



20x20 cm | 8"x8"

Calu Geo 2 Preto



20x20 cm | 8"x8"

Calu Geo 3 Vermelho



20x20 cm | 8"x8"

Calu Geo 3 Verde



20x20 cm | 8"x8"

Calu Geo 3 Ciano



20x20 cm | 8"x8"

Calu Geo 3 Cinza



20x20 cm | 8"x8"

Calu Geo 3 Preto



20x20 cm | 8"x8"

Calu Geo 4 Vermelho



20x20 cm | 8"x8"

Calu Geo 4 Verde



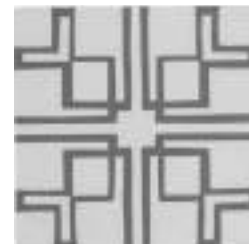
20x20 cm | 8"x8"

Calu Geo 4 Ciano



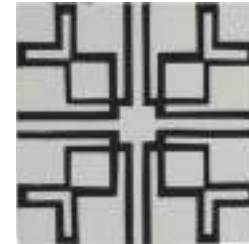
20x20 cm | 8"x8"

Calu Geo 4 Cinza



20x20 cm | 8"x8"

Calu Geo 4 Preto



20x20 cm | 8"x8"





Calu Retrô Triângulo / Calu Retrô Losango / Calu Retrô Traço 20x20 cm. Foto César Cinato

CALU RETRÔ

Ladrilho Hidráulico | Cement Tile | Mosaico Hidráulico

"As estampas da coleção Calu Retrô são caracterizadas por elementos gráficos simples, como triângulos, retângulos e losangos em composições que misturam cores um pouco mais pálidas – como o turquesa, rosa e cinza – com cores mais fortes – como ocre e preto – de uma maneira lúdica e rítmica." Calu Fontes.

Calu Retrô printed images feature simple graphic elements such as triangles, rectangles and lozenges arranged in compositions blending light cool colors – turquoise, light pink, gray – and strong colors such as rust and black in a rhythmical, playful way.

"Los estampados de la colección Calu Retro están caracterizados por elementos gráficos simples, como triángulos, rectángulos y óvalos en combinaciones que misturan colores un poco más pálidos – como el turquesa, rosa y gris – con colores más fuertes – como ocre y negro – de una manera lúdica y rítmica." Calu Fontes.

Calu Retrô Triângulo Turquesa



20x20 cm | 8"x8"

Calu Retrô Triângulo Ocre



20x20 cm | 8"x8"

Calu Retrô Triângulo Cinza



20x20 cm | 8"x8"

Calu Retrô Losango Turquesa



20x20 cm | 8"x8"

Calu Retrô Losango Rosa



20x20 cm | 8"x8"

Calu Retrô Traço Turquesa



20x20 cm | 8"x8"

Calu Retrô Traço Rosa




20x20 cm | 8"x8"

Calu Retrô Traço Branco



20x20 cm | 8"x8"

Calu Retrô Traço Cinza



20x20 cm | 8"x8"

CALU SIX

Ladrilho Hidráulico | Cement Tile | Mosaico Hidráulico

Eleito o melhor produto de peças especiais da Expo Revestir 2015 pela Apex Brasil, Calu Six traz o formato hexagonal, muito presente nas casas antigas e que tem ganhado força no design ao longo dos anos. A coleção surge como uma brincadeira de jogos cromáticos. "Minha memória resgatou as lajotas vermelhas em formato hexagonal e agora observo um resgate nas últimas mostras de decoração." Calu Fontes.

The hexagonal size frequently found in old houses is staging a comeback in the interior design over the years. It is a growing trend, with an increasing number of admirers. It appears in the Six Collection featuring chromatic variations in a playful way. The hexagon-sized red tiles were rescued in my memory. Now I see this happening in the latest decoration shows". Calu Fontes


El formato hexagonal, muy presente en las casas antiguas, ha adquirido fuerza en el diseño de interiores a lo largo de los años. Una tendencia que gana cada vez más admiradores y surge en la colección Six en un divertimento de juegos cromáticos. "Mi memoria rescató las baldosas rojas en formato hexagonal y ahora observo un rescate en las últimas muestras de decoración." Calu Fontes

Calu Six Branco



20x23 cm | 8"x9"

Calu Six Azul



20x23 cm | 8"x9"

Calu Six Color Cinza



20x23 cm | 8"x9"

Calu Six Color Preto



20x23 cm | 8"x9"

Calu Six Vinho



20x23 cm | 8"x9"

Calu Six Rosa



20x23 cm | 8"x9"

Calu Six Vermelho



20x23 cm | 8"x9"



CALU MÉXICO

Ladrilho Hidráulico | Cement Tile | Mosaico Hidráulico

O trabalho de dois famosos arquitetos mexicanos, Luis Barragan e Ricardo Legorreta, foi a grande referência na criação desta coleção de ladrilhos hidráulicos. "Há alguns anos viajei para o México e fiquei fascinada pelo colorido da cidade. O azul forte da casa de Frida Kahlo, as misturas de tons vivos e contrastantes do artesanato das cerâmicas, cestarias, bordados e tecidos." Calu Fontes

The work of two celebrated Mexican architects, Luis Barragan and Ricardo Legorreta, inspired the creation of this cement tiles collection. "View years ago I visited Mexico City and became fascinated by its colorful character. The strong blue of Frida Kahlo's house; the vivid, contrasting tones found everywhere in the handicraft work of ceramics, basketry, embroidery and fabrics". Calu Fontes

El trabajo de dos famosos arquitectos mexicanos, Luis Barragan y Ricardo Legorreta, fue la gran referencia en la creación de esta colección de ladrillos hidráulicos. "Hace algunos años viajé a México y quedé fascinada por el colorido de la ciudad. El azul fuerte de la casa de Frida Kahlo, las mixturas de tonos vivos y contrastantes de la artesanía de las cerámicas, cesterías, bordados y tejidos." Calu Fontes

Calu México Amarelo



20x20 cm | 8"x8"

Calu México Laranja



20x20 cm | 8"x8"

Calu México Rosa



20x20 cm | 8"x8"

Calu México Azul



20x20 cm | 8"x8"

Calu México Roxo



20x20 cm | 8"x8"



CALU ROSA


Azulejo | Wall Tile | Azulejo

Peixes, flores, rendas, borboletas, pássaros, arabescos desenhados a mão, pontilhados e volutas são alguns dos elementos da coleção Calu Rosa composta por 10 azulejos 19x19 cm retificados. Nesta coleção a artista brinca com a sobreposição de desenhos – uma forte característica do seu trabalho. A natureza, grande fonte de inspiração para a criação, se une a padronagens românticas.

Fishes, flowers, butterflies, birds, hand drew arabesques, dotted patterns, volutes. These are some of the elements shown in the Calu Rosa Collection, featuring 10 19x19cm wall tiles. The artist plays with the overlapping of the figures, a distinguishing mark of her work. Nature, a major source of inspiration, joins romantic patterns.

Peces, flores, puntillas, mariposas, pájaros, arabescos dibujados a mano, puntillados y caracoles son algunos de los elementos de la colección Calu Rosa, compuesta por 10 azulejos 19x19 cm. En esta colección la artista juega con la superposición de dibujos – una fuerte característica de su trabajo. La naturaleza, gran fuente de inspiración para la creación, se une a patrones románticos.

Calu Rosa AC



19x19 cm | 8"x8"
BIII - V1



CALU FORMA

Azulejo | Wall Tile | Azulejo

As formas geométricas – e possíveis texturas que elas formam quando estão lado a lado – guiaram a criação da coleção Calu Forma. Os desenhos aparecem nas cores vermelho-vinho e preto sobre fundo marfim.

Geometric shapes and texture possibilities that may arise when they are side by side, guided the creation of the Calu Forma Collection. Prints are featured in colors red-wine and black over an ivory background.

Las formas geométricas – y posibles texturas que ellas forman cuando están lado a lado – guiaron la creación de la colección Calu Forma. Los dibujos aparecen en los colores rojo vino y negro sobre fondo marfil.

Calu Forma AC



19x19 cm | 8"x8"
Bill - V1



Disponível também:

Calu Forma Preto AC



19x19 cm | 8"x8"
Bill - V1

Calu Forma Vermelho AC



19x19 cm | 8"x8"
Bill - V1



AL MARE

Azulejo Wall Tile | Azulejo

Lar doce mar. Atraídos pela doce vida das deslumbrantes paisagens do litoral italiano, Al Mare nos leva a experimentar a simplicidade e relaxar pelas águas do Mediterrâneo. Seu design inspirado nas famosas listras azuis dos marinheiros ganha agora tonalidades quentes, que transmitem o caloroso clima italiano.

Home sweet sea. Attracted by the sweet life of the incredible scenery of the Italian seacoast, Al Mare has brought us to experiment with the simplicity and relaxing waters of the Mediterranean Sea. Its design has inspired the famous blue strips from sailors and applied them to an infinite range of blends.

Hogar dulce mar. Atraídos por la dulce vida de los deslumbrantes paisajes del litoral italiano, Al Mare nos lleva a experimentar la simplicidad y relajarnos por las aguas del Mediterráneo. Su diseño inspirado en las famosas rayas azules de los marineros adquiere ahora tonalidades cálidas, que transmiten el caluroso clima italiano.

Al Mare Coral A



19x19 cm | 8" x 8"
BIII - V1



Al Mare Coral B



19x19 cm | 8" x 8"
BIII - V1



Al Mare A



19x19 cm | 8" x 8"
BIII - V1



Al Mare B



19x19 cm | 8" x 8"
BIII - V1




Al Mare Blu



19x19 cm | 8" x 8"
BIII - V1



Al Mare Bianco



19x19 cm | 8" x 8"
BIII - V1







ANJOS

Azulejo | Wall Tile | Azulejo

A azulejaria portuguesa, maior paixão do artista plástico Jesus Fernandes, ganha vida sobre os clássicos azulejos brancos em pinceladas que viajam por uma infinita cartela de azuis. Em tempos onde a superconexão é a palavra de ordem, celebramos a espiritualidade marcada pelas figuras angelicais que ornamentavam os painéis de azulejos azul e branco pelas ruas, fontes e jardins das mais antigas cidades portuguesas.

The Portuguese tilework – a major passion of the visual artist Jesus Fernandes – comes to life on the classy white wall tiles, with brush strokes that travel throughout an unlimited palette of blue tones. In a time when super connection is a watchword, we celebrate the spirituality noticed in the angelical images that decorate the blue and white wall tile panels seen in the streets, fountains and gardens of the old Portuguese cities.

La azulejaria portuguesa, mayor pasión del artista plástico Jesus Fernandes, cobra vida sobre los clásicos azulejos blancos en pinceladas que viajan por una infinita cartilla de azules. En tiempos donde la superconexión es la palabra imperante, celebramos la espiritualidad marcada por las figuras angelicales que ornamentaban los paneles de azulejos azul y blanco por las calles, fuentes y jardines de las más antiguas ciudades portuguesas.

Anjos



19x19 cm | 8"x8"
BIII - V1



SIXTIES

Porcelanato Esmaltado | Glazed Porcelain | Porcelanato Esmaltado

O movimento retrô que continua inspirando nossa década resgata formas e grafismos que ornamentaram estilos da arte e design. O formato hexagonal aparece com charmosas pastilhas porcelânicas em tons que aguçam nossa memória.

The retro movement continues inspiring our decade, bringing back shapes and artworks to decorate art and design styles. The hexagonal shape continues as one of the waggered options for 2015 and displays the charming porcelain tile sheets in hues that sharpen our nostalgic memory.

El movimiento retro que continúa inspirando nuestra década rescata formas y grafismos que ornamentaron estilos del arte y diseño. El formato hexagonal continúa siendo una de las apuestas para 2015 y aparece con elegantes pastillas de porcelana en tonos que afinan nuestra memoria.

Sixties White



30x30 cm | 12"x12"
COF I - Bla - LB - V1

Sixties Rose



30x30 cm | 12"x12"
COF I - Bla - LB - V1

Sixties Gray




30x30 cm | 12"x12"
COF I - Bla - LB - V1

Sixties Blue



30x30 cm | 12"x12"
COF I - Bla - LB - V1

Sixties Black



30x30 cm | 12"x12"
COF I - Bla - LB - V1

Sixties Gold



30x30 cm | 12"x12"
Bla - V1

Sixties Silver



30x30 cm | 12"x12"
Bla - V1

CRYSTALLIZED SWAROVSKI

Azulejo | Wall Tile | Azulejo

Todo brilho e opulência dos cristais Swarovski traz para a cerâmica branca um toque glamuroso. Com lapidações e formas especiais, a coleção Crystallized Swarovski ganha formatos mais delicados, porém marcantes, transformando-se em joias que dão o toque final para os ambientes, criando pontos de luz e brilho para paredes. Destaque para a pedra da coleção Skyfall, assinada pelo designer de moda Giorgio Armani e para as pérolas que remetem às criações da lendária Gabrielle Chanel.

All the brilliance and opulence of the Swarovski crystals bring to the white ceramics a glamour touch. The Crystallized Swarovski Collection features special shapes and cuts, with more delicate, however remarkable, sizes. They become jewels that give a final finishing touch in the ambiances as they create spots of light and brilliance in the walls. The Skyfall stone, created by fashion designer Giorgio Armani, stands out as well as the pearls that allude to the works of the legendary Gabrielle Chanel.

Todo el brillo y opulencia de los cristales Swarovski le da a la cerámica blanca un toque glamuroso. Con lapidaciones y formas especiales, la colección Crystallized Swarovski recibe formatos más delicados, aunque distintivos, transformándose en joyas que le dan el toque final para los ambientes, creando puntos de luz y brillo para paredes. Se destaca la piedra de la colección Skyfall, con la firma del diseñador de moda Giorgio Armani y las perlas que hacen referencia a las creaciones de la legendaria Gabrielle Chanel.

Line Crystal



2x59 cm | 1"x24"
BIII - V1



Line Pérola



2x59 cm | 1"x24"
BIII - V1



Pin Pérola



2x59 cm | 1"x24"
BIII - V1



Pin Crystal



2x59 cm | 1"x24"
BIII - V1




ACESSÓRIOS

Peças especiais que deixam as coleções ainda mais completas com detalhes, acabamentos refinados e toda qualidade e design Decortiles.

Special pieces that make these collections even more complete, including details, refined finishing, and the total quality and Decortiles design.


Piezas especiales que dejan las colecciones aún más completas con detalles, acabamientos refinados y toda la calidad y diseño Decortiles.

Porcelanato Técnico Unglazed Porcelain Porcelanato



Rodapé DT

30x60 cm | 12"x24"
Bla



Rodapé DT

20x60 cm | 8"x24"
Bla



Metal *Metal Metal*



Metal Fit AC | BR

1x90 cm | 1"x35"



Metal Fit Corner AC | BR

1x90 cm | 1"x35"



Metal *Metal Metal*

Metal Fit Bronze

0,5x59 cm | 1"x24"

Metal Fit Cobre

0,5x59 cm | 1"x24"

Metal Fit Prata

0,5x59 cm | 1"x24"

Metal Fit Ouro

0,5x59 cm | 1"x24"



Metal *Metal Metal*

Metal Fit Bronze

1x59 cm | 1"x24"

Metal Fit Cobre


1x59 cm | 1"x24"

Metal Fit Prata

1x59 cm | 1"x24"

Metal Fit Ouro

1x59 cm | 1"x24"



INFORMAÇÕES TÉCNICAS

CARACTERÍSTICAS TÉCNICAS Technical Characteristics | Características Técnicas

			Monoporosa Monoporous Monoporosa	SemiGrês Semi Stoneware Semi Gres	Grês Stoneware Gres	Porcelanato Técnico Technical Porcelain Tile Porcelanato Técnico	Porcelanato Esmaltado Enameled Porcelain Tile Porcelanato esmaltado	
Caraterísticas Superficiais Superficial Characteristics Características Superficiales		Resistência a Manchas Resistance to Staining Resistencia a las Manchas	≥3	≥3	≥3	≥3*	≥3	
		Resistência Química Chemical Resistance Resistencia Química	A Declarar**	A Declarar**	A Declarar**	A Declarar**	A Declarar**	
		Abrasão Superficial (PEI) Superficial abrasion (PEI) Abrasion superficial (PEI)	NA (Não Aplicável)	A Declarar	A Declarar	NA (Não Aplicável)	Por Acordo	
Caraterísticas Estruturais Structural Characteristic Características Estructurales		Coefficiente de Atrito Coefficient of Friction Coeficiente de Fricción	NA (Não Aplicável)	A Declarar	A Declarar	A Declarar	A Declarar	
		Absorção de Água Water Absorption Absorción de Agua	BIII (x > 10%)	BIIa (3% < x ≤ 6%)	BIIb (6% < x ≤ 10%)	BIB (0,5% < x ≤ 3%)	BIA (x ≤ 0,1%)	BIA (x ≤ 0,5%)
		Abrasão Profunda Deep Abrasion Abrasion Profunda	NA (Não Aplicável)	NA (Não Aplicável)	NA (Não Aplicável)	≤ 175 mm	NA (Não Aplicável)	

*Deve ser exigido classe 3 para agente de ação penetrante e para agente de formação de película. Não aplicável para agente de ação oxidante. **Deve ser ≥UB ou ≥GB para agentes de uso doméstico e para tratamento em piscinas.

*Class 3 is required for penetrating action agent and for the film formation agent. Not applicable to oxidation action agent. **Domestic use and swimming pool treatment agents must be ≥UB or ≥GB.

*Debe ser exigido clase 3 para agente de acción penetrante y para agente de formación de película. No aplicable para agente de acción oxidante. **Debe ser ≥UB o ≥GB para agentes de uso doméstico y para tratamiento en piscinas.

CLASSES DE VARIAÇÃO DE TONALIDADE Shade Variation Class | Clase de Variación de Tonalidad

UNIFORME V1
Diferenças entre peças de uma mesma produção são mínimas.
UNIFORM APPEARANCE
Differences among pieces from the same production run are minimal.

UNIFORME
Las diferencias de colores entre piezas de la misma producción son mínimas.

LEVE V2
Diferenças claramente distinguíveis na textura e/ou no padrão dentro das cores similares.
SLIGHT VARIATION
Clearly distinguishable differences in texture and/or pattern with similar colors.

LEVE
Diferencias claramente distinguibles en textura y/o diseños con colores semejantes.

MODERADA V3
As cores presentes em uma única peça serão parte das cores presentes nas outras peças e a quantidade de cores em cada peça pode variar significativamente.
MODERATE VARIATION
White the colors present on a single piece of tile will be indicative of the colors to be expected on the other tile, the amount of colors on each piece will vary significantly.

MODERADA
Los colores presentes en una única pieza serán parte de los colores presentes de las otras piezas y la cantidad de colores en cada pieza pueden variar significativamente.

ALEATÓRIA V4
Diferenças de cores ao acaso de piso para piso, de modo que uma peça pode ter cores totalmente diferentes das outras.
Random Variation
Random colors differences from tile to tile, so that on tile may have totally different colors from that on other tiles.

Aleatoria
Diferencias casuales de colores de piso para piso, de manera que una pieza puede tener colores totalmente diferentes de las otras piezas.

COEFICIENTE DE ATRITO

COEFFICIENT OF FRICTION | COEFICIENTE DE FRICCIÓN

Classe Class Clase	Coeficiente de atrito dinâmico úmido Dynamic Coefficient of friction-wet Coeficiente de fricción dinámico húmedo	Indicação Recomendada Recommended Indication Indicación Recomendada
I	< 0,4	Satisfatório para instalações normais Satisfactory for normal installation. Satisfactorio para instalaciones normales.
II	≥ 0,4	Recomendável para onde se requer resistencia ao escorregamento. Recommended where where slip resistance is required. Recomendable para donde se requiere resistencia a deslizamientos.

IMPORTANTE - As imagens deste catálogo não apresentam escala referencial. NOTE - The images in this catalog presents no reference scale. IMPORTANTE - Las imágenes de este catálogo presenta ninguna escala de referencia.

LOCAL DE USO

Application Room | Lugar en donde se usará

Verifique se o piso está adequado ao uso pretendido, de acordo com a tabela de local de uso:

Check if the product is adequate for the planned installation area according to the room application table:

Consulte la tabla abajo para certificarse de que el piso elegido es el adecuado para el uso que se pretende asignar:

Código Code	Local de uso Application room Lugar en donde se usará
LA	Banheiros residenciais / Residential bathrooms / Cuartos de baño en residencias
LB	Salas/quartos e cozinhas residenciais, sem acesso para rua, e locais LA. Residential areas, bedrooms and Kitchens with no access to the street and LA spaces. Salones, habitaciones y cocinas en residencias, sin acceso a la calle, además de lugares de la clase LA.
LC	Áreas comerciais sem acesso para rua, garagens, varandas, ambientes residenciais com acesso para a rua e locais LB e LA. Commercial areas without access to the street, garages, porches and residential areas with access to the street, and LB and LA spaces. Locales comerciales sin acceso a la calle, garajes, terrazas y ambientes residenciales con acceso a la calle y usos descritos en las clases LB y LA.
LD	Áreas comerciais com acesso para rua e locais LC, LB e LA. Commercial areas with access to the street and LC, LB and LA spaces. Locales comerciales con acceso a la calle y usos descritos en las clases LC, LB y LA.
LE	Calçadas e ambientes externos com áreas planas e locais LD, LC, LB e LA. Sidewalks and outside flat areas and LD, LC, LB and LA spaces. Aceras y ambientes externos con superficies planas y usos descritos en las clases LD, LC, LB y LA.
LF	Fachada / Façades / Fachadas
LP	Piscinas / Pools / Piscinas (piletas)

Produto com relevo na superfície
Product with surface relief
Producto con relieve en la superficie



Produto Retificado
Rectified product
Producto Rectificado



Impressão Digital
Digital Print
Impresión Digital



Produzidos no Polo Nordeste
Manufactured in the North Complex
Producidos en el Polo Nordeste



DICAS PARA ASSENTAMENTO

Hints for laying | Sugestiones para asentamiento

Produto Product Producto	Assentamento Laying Asentamiento	Rejuntamento Grouting Rejunte	Limpeza Cleaning Limpieza
Azulejo	Ligamax Gold Basic ou Ligamax Gold Aditivada	Adimax Gold Aditivo Juntaplus Gold Total ou Juntaplus Gold Epoxi*	Adimax Gold Removedor + Adimax Gold Limpeza Total**
Vidro	Ligamax Gold Pastilha	Ligamax Gold Pastilha	Detergente Neutro
Cimentício	Ligamax Gold Extra	Juntaplus Gold Total	Detergente Neutro
Porcelanato Esmatado	Ligamax Gold Gres (interno) ou Ligamax Gold Performance (externa e sobreposição)	Adimax Gold Aditivo Juntaplus Gold Total ou Juntaplus Gold Epoxi	Adimax Gold Removedor
Porcelanato Técnico	Ligamax Gold Extra ou Ligamax Gold Carga com Adimax Gold Super	Adimax Gold Aditivo Juntaplus Gold Total ou Juntaplus Gold Epoxi	Adimax Gold Removedor (naturais) e Adimax Gold Limpeza total (polidos)

*Produtos com lustre ou metal não podem ser rejuntados com rejunte epóxi. **Produtos com lustre, pérolas, cristais e metal devem ser limpos apenas com pano úmido.

* Products with buff or metal can not be grouted with epoxy grout. ** Products with buff, pearls, crystals and metal should be cleaned only with a damp cloth.

* Los productos con piel de ante o de metal no pueden ser rellenados con mortero epoxi. ** Los productos con piel de ante, perlas, cristales y metales deben limpiarse únicamente con un paño húmedo.

JUNTA DE ASSENTAMENTO

Tile laying grouting | Junta de asentamiento

Piscina: 3mm

Swimming pool: 3mm

Piscina: 3mm

Retificado: para produtos BIII junta de 1mm
para produtos BIIa junta de 2mm

Rectified: for BIII products 1 mm grouting
for BIIa products 2 mm grouting

Rectificado: para productos BIII junta de 1mm
para productos BIIa junta de 2mm

Não retificados: para produtos BIII junta de 2mm
para produtos BIIa junta de 3mm

Non-rectified: for BIII products 2 mm grouting
for BIIa products 3 mm grouting

No rectificados: para productos BIII junta de 2mm
para productos BIIa junta de 3mm

IMPORTANTE As informações deste catálogo são as mais exatas possíveis. Peso e cores estão sujeitos às variações típicas do revestimento cerâmico. As cores indicadas se assemelham o máximo possível, dentro dos limites de impressão.

NOTE - Information in this catalogue is as accurate as possible, but is not to be deemed legally binding. Weight and colors are subject to variations typical of natural materials. The colors indicated in this catalogue are as similar as possible within print limits.

IMPORTANTE - Las informaciones de este catálogo son lo más precisas posible, pero no se las debe entender como obligación legal. El peso y colores están sujetos a las variaciones típicas de la materia prima natural. Los colores indicados se acercan lo más posible a la realidad, dentro de los límites de la impresión gráfica.

DECLARAÇÃO DE RESISTÊNCIA QUÍMICA

Declaration of Chemical Resistance | Declaración de Resistencia Química

Produto Product Producto	Formato Size Tamaño	Segmento Segment Segmento	Classe Resistência Química (ISO) Class Chemical Resistance Clase de Resistencia Química
Artsy AC	45x90 cm	Parede	GLC
Blink Light	20x20 cm	Parede	GLC
Calu Colorful AC	19x19 cm	Parede	GLC
Calu Colorful Wb AC	19x19 cm	Parede	GLC
Calu Forma AC	19x19 cm	Parede	GLC
Calu Forma Vermelho AC	19x19 cm	Parede	GLC
Carbone Deluxe Petróleo	10x11,5 cm	Porcellanato	GLC
Charme Ice AC	45x90 cm	Parede	GLC
Clássico AC	45x90 cm	Parede	GLC
Cover AC	45x90 cm	Parede	GLC
Decore Branco	20x20 cm	Parede	GLC
Diamond Branco AC	16,5x19 cm	Parede	GLC
Diamond Preto	16,5x19 cm	Parede	GLC
Dot Bronzo	3x59 cm	Parede	GLC
Dot Bronzo AC	32,5x59 cm	Parede	GLC
Dot Dark	3x59 cm	Parede	GLC
Dot Dark AC	32,5x59 cm	Parede	GLC
Dot Gold	3x59 cm	Parede	GLC
Dot Gold AC	32,5x59 cm	Parede	GLC
Dot Light	3x59 cm	Parede	GLC
Dot Light AC	32,5x59 cm	Parede	GLC
Dot Silver	3x59 cm	Parede	GLC
Dot Silver AC	32,5x59 cm	Parede	GLC
Escama	45x90 cm	Parede	GLC
Favo Blu AC	32,5x59 cm	Parede	GLC
Favo Grigio AC	32,5x59 cm	Parede	GLC
Favo Rosa AC	32,5x59 cm	Parede	GLC
Fiore Blu AC	32,5x59 cm	Parede	GLC
Fiore Grigio AC	32,5x59 cm	Parede	GLC
Fiore Rosa AC	32,5x59 cm	Parede	GLC
Flake Beige AC	15x17 cm	Parede	GLC
Flake Blue AC	15x17 cm	Parede	GLC
Flake Marsala AC	15x17 cm	Parede	GLC
Fluid Blue BR	45x90 cm	Parede	GLC
French AC	45x90 cm	Parede	GLC
Garden Branco AC	45x90 cm	Parede	GLC
Garden Prosecco AC	45x90 cm	Parede	GLC
Gloss Perla AC	32,5x59 cm	Parede	GLC
Gloss Perla BR	32,5x59 cm	Parede	GLC
Highline Gray AC	32,5x59 cm	Parede	GLC
Highline Pink AC	32,5x59 cm	Parede	GLC
Honey Dots AC	32,5x59 cm	Parede	GLC
Infinity BR	45x90 cm	Parede	GLC
Intense AC	45x90 cm	Parede	GLC
Jasmim AC	32,5x59 cm	Parede	GLC
Jasmim AC	32,5x59 cm	Parede	GLC
Kit Wish AC	45x90 cm	Parede	GLC
Lambri	45x90 cm	Parede	GLC
Layer Pink AC	15x17 cm	Parede	GLC
Layer Turquesa AC	15x17 cm	Parede	GLC
Line Bronzo AC	32,5x59 cm	Parede	GLC
Line Dark AC	32,5x59 cm	Parede	GLC
Line Gold AC	32,5x59 cm	Parede	GLC
Line Light AC	32,5x59 cm	Parede	GLC
Line Silver AC	32,5x59 cm	Parede	GLC
Linhas Ouro BR	32,5x59 cm	Parede	GLC

Produto Product Producto	Formato Size Tamaño	Segmento Segment Segmento	Classe Resistência Química (ISO) Class Chemical Resistance Clase de Resistencia Química
Linhas Prata BR	32,5x59 cm	Parede	GLC
Mandala AC	45x90 cm	Parede	GLC
Matelassê AC	32,5x59 cm	Parede	GLC
Natural Damask Branco AC	32,5x59 cm	Parede	GLC
Natural Damask Ganache AC	32,5x59 cm	Parede	GLC
Natural Damask Greige AC	32,5x59 cm	Parede	GLC
Natural Damask Nude AC	32,5x59 cm	Parede	GLC
Natural Damask Portland AC	32,5x59 cm	Parede	GLC
Natural Ganache	32,5x59 cm	Parede	GLC
Natural Greige	32,5x59 cm	Parede	GLC
Natural Mosaico	38x45 cm	Parede	GLC
Natural Nude AC	32,5x59 cm	Parede	GLC
Natural Portland	32,5x59 cm	Parede	GLC
Natural Prosecco AC	45x90 cm	Parede	GLC
Naval	15,5x15,5 cm	Piscinas	GLC
Naval	20x20 cm	Piscinas	GLC
Nouvelle AC	45x90 cm	Parede	GLC
Nouvelle AC	45x90 cm	Parede	GLC
Ombre Beige BR	32,5x59 cm	Parede	GLC
Ombre Coral BR	32,5x59 cm	Parede	GLC
Ombre Menta BR	32,5x59 cm	Parede	GLC
Ombre Turquesa BR	32,5x59 cm	Parede	GLC
Palla Blu AC	32,5x59 cm	Parede	GLC
Palla Grigio AC	32,5x59 cm	Parede	GLC
Palla Rosa AC	32,5x59 cm	Parede	GLC
Patchwork Azulejo	15x15 cm	Parede	GLC
Patchwork Black AC	19x19 cm	Parede	GLC
Patchwork Black AC	19x19 cm	Parede	GLC
Patchwork Blue	15x15 cm	Parede	GLC
Patchwork Branco BR	15x15 cm	Parede	GLC
Patchwork Light Silver BR	19x19 cm	Parede	GLC
Patchwork Nude AC	19x19 cm	Parede	GLC
Pin Blue	2x59 cm	Parede	GLC
Pin Crystal	2x59 cm	Parede	GLC
Pin Pink	2x59 cm	Parede	GLC
ARTSY KIT AC	45x90	PAREDE	GLC
CALU FORMA AC	19x19	PAREDE	GLC
CALU FORMA VERMELHO AC	19x19	PAREDE	GLC
CARBONE DELUXE PETROLEO	10x11,5	PORCELLANATO	GLC
CLASSICO AC	45x90	PAREDE	GLC
COVER AC	45x90	PAREDE	GLC
DOT BRONZO	3X59	PAREDE	GLC
DOT BRONZO AC	32,5X59	PAREDE	GLC
DOT DARK	3X59	PAREDE	GLC
DOT DARK AC	32,5X59	PAREDE	GLC
DOT GOLD	3X59	PAREDE	GLC
DOT GOLD AC	32,5X59	PAREDE	GLC
DOT LIGHT	3X59	PAREDE	GLC
DOT LIGHT AC	32,5X59	PAREDE	GLC
DOT SILVER	3X59	PAREDE	GLC
DOT SILVER AC	32,5X59	PAREDE	GLC
FRENCH AC	45x90	PAREDE	GLC
GARDEN BRANCO AC	45x90	PAREDE	GLC
GARDEN PROSECCO AC	45x90	PAREDE	GLC
GLOSS PERLA AC	32,5X59	PAREDE	GLC

Produto Product Producto	Formato Size Tamaño	Segmento Segment Segmento	Classe Resistência Química (ISO) Class Chemical Resistance Clase de Resistencia Química
GLOSS PERLA BR	32,5X59	PAREDE	GLC
HIGHLINE GRAY AC	32,5X59	PAREDE	GLC
HIGHLINE PINK AC	32,5X59	PAREDE	GLC
HONEY DOTS AC	32,5X59	PAREDE	GLC
INFINITY AC	45x90	PAREDE	GLC
INFINITY BR	45x90	PAREDE	GLC
INTENSE AC	45x90	PAREDE	GLC
JASMIM AC	32,5X59	PAREDE	GLC
LINE BRONZO AC	32,5X59	PAREDE	GLC
LINE DARK AC	32,5X59	PAREDE	GLC
LINE GOLD AC	32,5X59	PAREDE	GLC
LINE LIGHT AC	32,5X59	PAREDE	GLC
LINE SILVER AC	32,5X59	PAREDE	GLC
LINHAS OURO BR	32,5X59	PAREDE	GLC
LINHAS PRATA BR	32,5X59	PAREDE	GLC
MANDALA AC	45x90	PAREDE	GLC
MATELASSE AC	32,5X59	PAREDE	GLC
NATURAL DAMASK BRANCO AC	32,5X59	PAREDE	GLC
NATURAL DAMASK GANACHE AC	32,5X59	PAREDE	GLC
NATURAL DAMASK GREIGE AC	32,5X59	PAREDE	GLC
NATURAL DAMASK NUDE AC	32,5X59	PAREDE	GLC
NATURAL DAMASK PORTLAND AC	32,5X59	PAREDE	GLC
NATURAL MOSAICO	38x45	PAREDE	GLC
NOUVELLE AC	45x90	PAREDE	GLC
PATCH TWENTY DELUXE GOLD	18,5x18,5	PORCELLANATO	GLC
PATCH TWENTY DELUXE LIGHT	18,5x18,5	PORCELLANATO	GLC
PATCHWORK BLACK AC	19x19	PAREDE	GLC
PATCHWORK BLUE	15x15	PAREDE	GLC
PATCHWORK BRANCO BR	15x15	PAREDE	GLC

Produto Product Producto	Formato Size Tamaño	Segmento Segment Segmento	Classe Resistência Química (ISO) Class Chemical Resistance Clase de Resistencia Química
PATCHWORK LIGHT SILVER BR	19x19	PAREDE	GLC
PATCHWORK NUDE AC	19x19	PAREDE	GLC
PIN CRYSTAL	2X59	PAREDE	GLC
POSH AC	32,5X59	PAREDE	GLC
RENDA OURO AC	32,5X59	PAREDE	GLC
RENDA PEROLA AC	32,5X59	PAREDE	GLC
SHADOW KILT AC	45x90	PAREDE	GLC
SHADOW ONE AC	45x90	PAREDE	GLC
SICILIA BR	45x90	PAREDE	GLC
SIX BRONZO	31x33	PAREDE	GLC
SIX BRONZO AC	32,5X59	PAREDE	GLC
SIX DARK AC	32,5X59	PAREDE	GLC
SIX LIGHT AC	32,5X59	PAREDE	GLC
SIX SILVER AC	32,5X59	PAREDE	GLC
SOFT AC	45x90	PAREDE	GLC
SQUARE LIGHT AC	32,5X59	PAREDE	GLC
STRADA AC	45x90	PAREDE	GLC
TEAR BRANCO AC 01	19x19	PAREDE	GLC
TEAR BRANCO AC 02	19x19	PAREDE	GLC
TEAR BRANCO AC 03	19x19	PAREDE	GLC
TEAR BRANCO AC 04	19x19	PAREDE	GLC
TOUCH DECOR BRANCO AC	45x90	PAREDE	GLC
TOUCH DECOR PROSECCO AC	45x90	PAREDE	GLC
TWENTY DELUXE TD2 GOLD	18,5x18,5	PORCELLANATO	GLC
TWENTY DELUXE TD2 LIGHT	18,5x18,5	PORCELLANATO	GLC
TWENTY DELUXE TD3 GOLD	18,5x18,5	PORCELLANATO	GLC
TWENTY DELUXE TD3 LIGHT	18,5x18,5	PORCELLANATO	GLC
TWENTY DELUXE TD4 GOLD	18,5x18,5	PORCELLANATO	GLC
TWENTY DELUXE TD4 LIGHT	18,5x18,5	PORCELLANATO	GLC

ACABAMENTOS

Finishings | Terminaciones

Sigla Acronyme Sigla	Significado Meaning Significado
AC	Acetinado Satin Satinado
BR	Brilhant Glossy Brilhante
NAT	Natural Natural Natural
POL	Polido Polished Pulido
EXT	Resistente ao Escorregamento Slip Resistant Antiresbalante
MA	Mate Matte Mate

ACABAMENTOS CLEAN TOKYO

Finishings Clean Tokyo | Terminaciones Clean Tokyo



Sigla Acronyme Sigla	Significado Meaning Significado
IR	Interno Revestimento- Especificação para instalação em paredes internas. Specification for cementitious interior wall tile installation. Interno Revestimiento – Especificación para instalación en paredes internas.
IP	Interno Piso – Especificação para instalação em pisos internos. Specification for cementitious interior floor tile installation. Interno Piso – Especificación para instalación en pisos internos.
EA	Externo Aderido – Especificação para instalação em fachada aderida/argamassa colante. Specification for cementitious exterior tile installation/mortar and grout. Especificación para instalación en fachada adherida/mortero adhesivo.
EV	Externo Ventilado – Especificação para fachada ventilada/sistema de fixação de mecânico. Specification for ventilated façades/mechanical exterior tile installation. Externo Ventilado – Especificación para fachada ventilada/sistema de anclaje mecánico.



ÍNDICE DE PRODUTOS

Absolut	36
Al Mare	194
Amberwood	79
Ametista	102
Anjos	197
Arbor Canela	78
Área	62
Artesan	97
Artful	62
Arts	60
Artsy Kit	172
Avant Garde	34
Bandeira Branco	181
Beatles	174
Black Metal	6
Black Sea	158
Blackwood	68
Blaze	170
Blu Acqua	152
Blue Memory	96
Botânica	159
Brise	159
Brise Concreto Aparente	32
Brise Figo	159
Bronzo	10
Calu Forma	193
Calu Geo	184
Calu Mar	183
Calu México	190
Calu Retrô Traço	187
Calu Retrô Triângulo	187
Calu Rosa	192
Calu Six	188
Capri	154
Carbone Deluxe	106
Carrara	12
Chevron	169

City-Zen Grânulos	84
City-Zen Stone	82
City-Zen White	90
Clássico AC	169
Clean Tokyo	44
Colméia	104
Colorsoul	116
Concreto Aparente	32
Corten	58
Cover AC	171
Craft Off White	16
Craft Olive	16
Craft Woods	14
Dark	8
Deck	79
Dot Bronzo	131
Dot Dark	130
Dot Gold	131
Dot Light	130
Dot Silver	131
Ecopátina	75
Ecovilla	72
Escada	179
Escama	161
Finestra	180
Fiore	135
Flow	112
Folhas	161
French AC	168
Frost DT	163
Garden	166
Gloss Perla	135
Hard Gray	19
Hard White	18
Haus	80
Highline Gray	135
Highline Pink	135

Home	54
Honey Dots	135
Hunter	70
Ibiza	154
Infinity	170
Intense	169
Jasmim	135
Laca Black	27
Laca White	27
Lambri	161
Legend	170
Letter	128
Line Bronzo	132
Line Crystal	199
Line Dark	132
Line Gold	132
Line Light	132
Line Pérola	199
Line Silver	132
Linhas Ouro	135
Linhas Prata	135
Maiorca	154
Mandala	169
Mar	161
Martinna	173
Matelassê	134
Metal Fit	200
Mineral Grafite	64
Mirante	100
Natural Branco 19x9	163
Natural Branco 32,5x59	163
Natural Branco 30x90	162
Natural Branco 45x90	162
Natural Branco 60x120	24
Natural Branco 80x90	63
Natural Damask	165
Natural Hexa	164

Neobrick	94
Neocarrara	51
Neolimestone	47
Neon	25
Nest	24
Nouvelle	172
One	25
Orgânica	159
Patch Art	122
Patch Black Sea	158
Patch Blu Acqua	152
Patch Flow	112
Patch Glass	118
Patch Glass	118
Patch Light	146
Patch Lumen	126
Patch Mandarin Chumbo	138
Patch Mandarin Cobalto	136
Patch Mar Azul	156
Patch Mar Verde	157
Patch Mediterrâneo	155
Patch Twenty Deluxe	108
Patchwork Azulejo	151
Patchwork Black	143
Patchwork Blue	150
Patchwork Branco	148
Patchwork Gold	144
Patchwork Nude	149
Pétala	103
Pier	74
Pin Crystal	199
Pin Pérola	199
Player	135
Porcelana Decor	63
Posh	134
Primitiva	76
Renda Ouro	134

Renda Pérola	134
Road	62
Rodapé DT	200
Shadow Fit	171
Shadow Kilt	171
Shadow One	171
Sicília	154
Six Bronzo	132
Six Dark	132
Six Gold	132
Six Light	132
Six Silver	132
Sixties	198
Snow	135
Soft	168
S.O.H.O.	29
Square Bronzo	133
Square Dark	133
Square Gold	133
Square Light	133
Square Silver	133
Stark Gray	30
Strada	173
Straw	168
Sunwood	79
Tear	141
Tissue	173
Touch Decor	166
Trapézio	98
Trio	170
Twenty Deluxe	108
Urbanwood	66
Velvet	161
Wood Pro	22



DECORTILES

DECORTILES

Rua Maximiliano Gaidzinski, 245
88845-000 . Cocal do Sul . SC . Brasil
+55 (48) 3447 7777

DECORTILES SÃO PAULO

Rua dos Chanés, 515
04087-032 . Moema . São Paulo . SP . Brasil
+55 (11) 2122 7272

DECORTILES USA

1420 Valwood Parkway . Suite 212
Carrollton, 75006 . Texas . U.S.A
+1 (972) 4817854

DECORTILES.COM
@ / DECORTILES